


CARLSBERG A A/S

ISIN: **DK0010181676** WKN: -

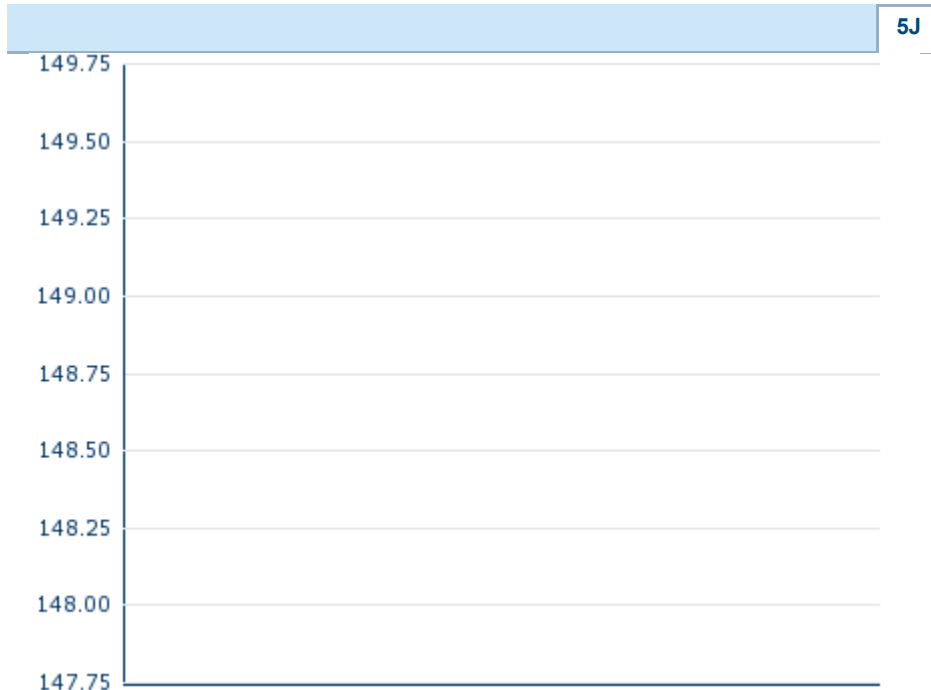
Übersicht

10.09.2020 17:59:39	
Kurs	148,75 USD
Differenz	 35,07% (38,63)

Stammdaten	
ISIN	DK0010181676
Symbol	CARL A
Börse	FINRA other OTC Issues
Währung	USD
Branche	Konsumgüter
Wertpapierkategorie	Aktie
Marktkapitalisierung (Mio)	11.313 EUR
Benchmark	OMX COPENHAGEN 20 INDEX (DKK)

Marktdaten	
Geld (Volumen)	-
Brief (Volumen)	-
Eröffnung	148,75 USD
Hoch	148,75 USD
Tief	148,75 USD
Schluss Vortag	110,125 USD
VWAP	148,75 USD
Volumen (Stück)	165
Gehandelte Stückzahl	24.543,75
Trades	1
Letztes Volumen	165

Futures und Optionen	
Zugehörige Futures	-
Zugehörige Optionen	-



Die Wertentwicklung der Vergangenheit lässt keine verlässlichen Rückschlüsse auf die zukünftige Entwicklung eines Finanzinstruments zu.
Quelle: FactSet

Aktuellstes Research

Branchen			
Datum		Überschrift	Download
24.06.2024		Aktienempfehlungen Österreich	
21.06.2024		Global Equity Ratings	
21.06.2024		Aktienempfehlungen Global	
14.06.2024		Global Equity Ratings	
14.06.2024		Aktienempfehlungen Global	

Details

10.09.2020 17:59:39

Kurs

148,75 USD

Differenz ▲ 35,07% (38,63)

Stammdaten

ISIN	DK0010181676
Symbol	CARL A
Börse	FINRA other OTC Issues
Währung	USD
Branche	Konsumgüter
Wertpapierkategorie	Aktie
Marktkapitalisierung (Mio)	11.313 EUR
Benchmark	OMX COPENHAGEN 20 INDEX (DKK)

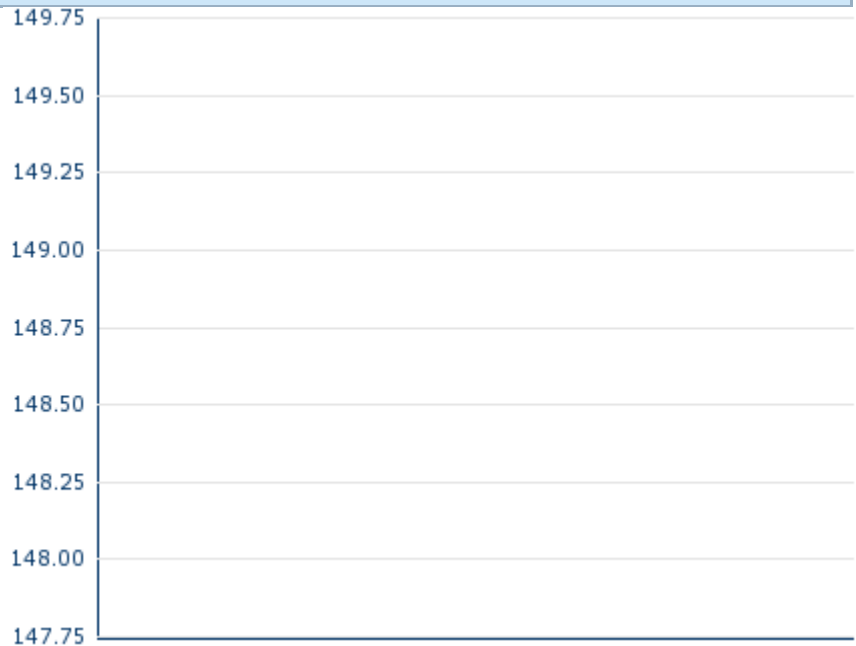
Marktdaten

Geld (Volumen)	-
Brief (Volumen)	-
Eröffnung	148,75 USD
Hoch	148,75 USD
Tief	148,75 USD
Schluss Vortag	110,125 USD
VWAP	148,75 USD
Volumen (Stück)	165
Gehandelte Stückzahl	24.543,75
Trades	1
Letztes Volumen	165

Performance und Risiko

	6M	1J	3J
Perf (%)	-	-	-
Perf (abs.)	-	-	-
Beta	-0,17	-0,10	0,16
Volatilität	-	-	-

5J



Die Wertentwicklung der Vergangenheit lässt keine verlässlichen Rückschlüsse auf die zukünftige Entwicklung eines Finanzinstruments zu.

Quelle: FactSet

Kursdaten

Ø Kurs 5 Tage Ø Volumen 5 Tage (Stk.)	- USD (-)
Ø Kurs 30 Tage Ø Volumen 30 Tage (Stk.)	- USD (0)
Ø Kurs 100 Tage Ø Volumen 100 Tage (Stk.)	- USD (-)
Ø Kurs 250 Tage Ø Volumen 250 Tage	- USD (21)
Hoch seit 1.1. Datum	- USD (-)
Tief seit 1.1. Datum	- USD (-)
52 Wochen Hoch Datum	- USD (-)
52 Wochen Tief Datum	- USD (-)

Alle Börsen für CARLSBERG A A/S

Börse	Datum	Zeit	Kurs	Gehandeltes Volumen	Trades
Stuttgart	26.06.2024	10:30	147,50 EUR	0,00	3
Nasdaq Copenhagen	26.06.2024	11:11	1.120,00 DKK	0,42	25
München	26.06.2024	08:05	150,00 EUR	0,00	1
London Stock Exchange	29.01.2021	13:37	1.034,6568 DKK	0,02	1
Frankfurt	26.06.2024	09:05	150,00 EUR	0,00	1
FINRA other OTC Issues	10.09.2020	17:59	148,75 USD	0,02	1

Düsseldorf	26.06.2024	09:30	148,00 EUR	0,00	2
Berlin	26.06.2024	11:00	149,00 EUR	0,00	5

Firmenprofil

Firmenlogo



Kontakt details

CARLSBERG A/S

--

1 J.C. Jacobsens Gade - 1799 Copenhagen

Telefon+45-33-27-33-00

Fax: +

E-mail: contact@carlsberg.com

Firmenprofil

-

Vorstandsmitglieder

Jacob Aarup-Andersen	Vorstandsvorsitzender
Graham Fewkes	Vorstandsmitglied
Joao Abecasis	Vorstandsmitglied
Lars Lehmann	Vorstandsmitglied
Lars Lehmann	Vorstandsmitglied
Soren Brinck	Vorstandsmitglied
Ulrica Fearn	Vorstandsmitglied
Victor Shevtsov	Vorstandsmitglied

Aufsichtsrat

Henrik Poulsen	Aufsichtsratsvorsitzender
Magdi Batato	Aufsichtsratsmitglied
Majken Schultz	Aufsichtsratsmitglied
Søren-Peter Fuchs Olesen	Aufsichtsratsmitglied
Erik Lund	Aufsichtsratsmitglied
Esko Mikael Aro	Aufsichtsratsmitglied
Eva Vilstrup Decker	Aufsichtsratsmitglied
Ivan Nielsen	Aufsichtsratsmitglied
Lilian Biner	Aufsichtsratsmitglied
Olayide Oladokun	Aufsichtsratsmitglied
Punita Lal	Aufsichtsratsmitglied
Richard Burrows	Aufsichtsratsmitglied
Robert Kunze-Concewitz	Aufsichtsratsmitglied
Tenna Skov Thorsted	Aufsichtsratsmitglied