

STORA ENSO OYJ R

ISIN: FI0009005961 WKN: STERV

Übersicht

12.09.2024 14:25:18

Kurs

10,96 EUR

Differenz  1,91% (0,21)

Stammdaten

ISIN	FI0009005961
Symbol	STERV
Börse	Stuttgart
Währung	EUR
Branche	Industrie
Wertpapierkategorie	Aktie
Marktkapitalisierung (Mio)	6.703 EUR
Benchmark	OMX-HELSINKI 25 INDEX

Marktdaten

Geld (Volumen)	- (0)
Brief (Volumen)	- (0)
Eröffnung	10,915 EUR
Hoch	11,05 EUR
Tief	10,915 EUR
Schluss Vortag	10,755 EUR
VWAP	-
Volumen (Stück)	0
Gehandelte Stückzahl	0,00
Trades	8
Letztes Volumen	0

Futures und Optionen

Zugehörige Futures	44
Zugehörige Optionen	-








5J



Die Wertentwicklung der Vergangenheit lässt keine verlässlichen Rückschlüsse auf die zukünftige Entwicklung eines Finanzinstruments zu.

Quelle: FactSet

Aktuellstes Research

Branchen		Märkte	
Datum		Überschrift	Download
11.09.2024		Global Equity Ratings	
11.09.2024		Aktienempfehlungen Global	
09.09.2024		Aktienempfehlungen Österreich	
06.09.2024		Equity Weekly	
05.09.2024		Global Equity Ratings	

Details

12.09.2024 14:25:18

Kurs

10,96 EUR

Differenz ▲ 1,91% (0,21)

Stammdaten

ISIN	F10009005961
Symbol	STERV
Börse	Stuttgart
Währung	EUR
Branche	Industrie
Wertpapierkategorie	Aktie
Marktkapitalisierung (Mio)	6.703 EUR
Benchmark	OMX-HELSINKI 25 INDEX

Marktdaten

Geld (Volumen)	- (0)
Brief (Volumen)	- (0)
Eröffnung	10,915 EUR
Hoch	11,05 EUR
Tief	10,915 EUR
Schluss Vortag	10,755 EUR
VWAP	-
Volumen (Stück)	0
Gehandelte Stückzahl	0,00
Trades	8
Letztes Volumen	0

Performance und Risiko

	6M	1J	3J
Perf (%)	-6,80%	-5,76%	-35,53%
Perf (abs.)	-0,80	-0,67	-6,04
Beta	-	-	-
Volatilität	27,02	29,13	33,81

5J



Die Wertentwicklung der Vergangenheit lässt keine verlässlichen Rückschlüsse auf die zukünftige Entwicklung eines Finanzinstruments zu.

Quelle: FactSet

Kursdaten

Ø Kurs 5 Tage Ø Volumen 5 Tage (Stk.)	10,89 EUR (0)
Ø Kurs 30 Tage Ø Volumen 30 Tage (Stk.)	11,11 EUR (444)
Ø Kurs 100 Tage Ø Volumen 100 Tage (Stk.)	12,27 EUR (185)
Ø Kurs 250 Tage Ø Volumen 250 Tage	12,06 EUR (168)
Hoch seit 1.1. Datum	14,00 EUR (21.05.2024)
Tief seit 1.1. Datum	10,33 EUR (05.08.2024)
52 Wochen Hoch Datum	14,00 EUR (21.05.2024)
52 Wochen Tief Datum	10,33 EUR (05.08.2024)

Arbitrage Ansichten

Börse	Datum	Zeit	Kurs	Gehandeltes Volumen	Trades
Tradegate	12.09.2024	22:26	10,985 EUR	0,01	4
Stuttgart	12.09.2024	14:25	10,96 EUR	0,00	8
Nasdaq Helsinki	12.09.2024	18:00	10,94 EUR	9,37	1.637
München	12.09.2024	08:18	10,85 EUR	0,00	2
London Stock Exchange European Trade Reporting	12.09.2024	17:25	10,895 EUR	0,00	2
Hannover	12.09.2024	12:50	11,02 EUR	0,00	2
Frankfurt	12.09.2024	08:06	10,865 EUR	0,00	2

FINRA other OTC Issues	04.06.2024	21:25	13,65 USD	0,04	2
Düsseldorf	12.09.2024	08:10	10,90 EUR	0,00	3
Berlin	12.09.2024	08:18	10,85 EUR	0,00	3

Firmenprofil

Firmenlogo



Kontaktdetails

STORA ENSO OYJ

- -

Salmisaarenaukio 2 - 00101 Helsinki

Telefon+358-20-46-131

Fax: +358-20-46-21302

E-mail: info@storaenso.com

Firmenprofil

-

Vorstandsmitglieder

Hans Sohlström	Vorstandsvorsitzender
Ad Smit	Vorstandsmitglied
Hannu Kasurinen	Vorstandsmitglied
Johanna Hagelberg	Vorstandsmitglied
Katariina Kravi	Vorstandsmitglied
Katariina Kravi	Vorstandsmitglied
Lars Völkel	Vorstandsmitglied
Lars Völkel	Vorstandsmitglied
Micaela Thorström	Vorstandsmitglied
Per Lyrvall	Vorstandsmitglied
Per Lyrvall	Vorstandsmitglied
Seppo Parvi	Vorstandsmitglied
Tobias Bäärman	Vorstandsmitglied
Tobias Bäärman	Vorstandsmitglied

Aufsichtsrat

Kari Alpo Erik Jordan	Aufsichtsratsvorsitzender
Astrid Hermann	Aufsichtsratsmitglied
Christiane Kuehne	Aufsichtsratsmitglied
Elisabeth Fleuriot	Aufsichtsratsmitglied
Helena Hedblom	Aufsichtsratsmitglied
Kurt Ove Håkan Buskhe	Aufsichtsratsmitglied
Reima Rytsölä	Aufsichtsratsmitglied
Richard Nilsson	Aufsichtsratsmitglied