

FRONTIER DIGITAL VENTURES LTD

ISIN: AU000000FDV2 WKN: FDV

Übersicht

26.04.2024 08:10:44

Kurs
0,55 AUDDifferenz  -3,51% (-0,02)

Stammdaten

ISIN	AU000000FDV2
Symbol	FDV
Börse	Australian Securities Exchange
Währung	AUD
Branche	Finanzsektor
Wertpapierkategorie	Aktie
Marktkapitalisierung (Mio)	146 EUR
Benchmark	ASX ALL ORDINARIES INDEX

Marktdaten

Geld (Volumen)	0,545 AUD (49.111)
Brief (Volumen)	0,55 AUD (52.234)
Eröffnung	0,57 AUD
Hoch	0,575 AUD
Tief	0,54 AUD
Schluss Vortag	0,57 AUD
VWAP	0,548428 AUD
Volumen (Stück)	306.708
Gehandelte Stückzahl	168.207,29
Trades	117
Letztes Volumen	-

Futures und Optionen

Zugehörige Futures	-
Zugehörige Optionen	-






5J



Die Wertentwicklung der Vergangenheit lässt keine verlässlichen Rückschlüsse auf die zukünftige Entwicklung eines Finanzinstruments zu.

Quelle: FactSet

Aktuellstes Research

Branchen		
Datum	Überschrift	Download
26.04.2024	 Global Equity Ratings	
26.04.2024	 Aktienempfehlungen Global	
19.04.2024	 Equity Weekly	
15.04.2024	 Aktienempfehlungen Österreich	
03.04.2024	 Global Equity Ratings	

Details

26.04.2024 08:10:44

Kurs

0,55 AUD

Differenz ▼ -3,51% (-0,02)

Stammdaten

ISIN	AU000000FDV2
Symbol	FDV
Börse	Australian Securities Exchange
Währung	AUD
Branche	Finanzsektor
Wertpapierkategorie	Aktie
Marktkapitalisierung (Mio)	146 EUR
Benchmark	ASX ALL ORDINARIES INDEX

Marktdaten

Geld (Volumen)	0,545 AUD (49.111)
Brief (Volumen)	0,55 AUD (52.234)
Eröffnung	0,57 AUD
Hoch	0,575 AUD
Tief	0,54 AUD
Schluss Vortag	0,57 AUD
VWAP	0,548428 AUD
Volumen (Stück)	306.708
Gehandelte Stückzahl	168.207,29
Trades	117
Letztes Volumen	-

Performance und Risiko

	6M	1J	3J
Perf (%)	+57,14%	+4,76%	-61,40%
Perf (abs.)	+0,20	+0,03	-0,88
Beta	0,25	0,66	0,88
Volatilität	64,18	64,10	52,70

5J



Die Wertentwicklung der Vergangenheit lässt keine verlässlichen Rückschlüsse auf die zukünftige Entwicklung eines Finanzinstruments zu.

Quelle: FactSet

Kursdaten

Ø Kurs 5 Tage Ø Volumen 5 Tage (Stk.)	0,56 AUD (202.316)
Ø Kurs 30 Tage Ø Volumen 30 Tage (Stk.)	0,58 AUD (290.771)
Ø Kurs 100 Tage Ø Volumen 100 Tage (Stk.)	0,50 AUD (296.343)
Ø Kurs 250 Tage Ø Volumen 250 Tage	0,44 AUD (347.443)
Hoch seit 1.1. Datum	0,63 AUD (03.04.2024)
Tief seit 1.1. Datum	0,41 AUD (06.02.2024)
52 Wochen Hoch Datum	0,63 AUD (03.04.2024)
52 Wochen Tief Datum	0,31 AUD (26.06.2023)

Alle Börsen für FRONTIER DIGITAL VENTURES LTD

Börse	Datum	Zeit	Kurs	Gehandeltes Volumen	Trades
FINRA other OTC Issues	16.02.2023	21:50	0,55 USD	0,00	1
Australian Securities Exchange	26.04.2024	08:10	0,55 AUD	0,17	117

Firmenprofil

Firmenlogo



Firmenprofil

-

Kontakt details

FRONTIER DIGITAL VENTURES

--

Telefon-

Fax: -

E-mail: -