

# CHORUS LTD.

ISIN: **NZCNUE0001S2** WKN: -

## Übersicht

17.09.2024 17:25:03

**Kurs**  
4,92 EUR

**Differenz**  0,82% (0,04)

### Stammdaten

ISIN	NZCNUE0001S2
Symbol	CNU
Börse	Hamburg
Währung	EUR
Branche	Technologie
Wertpapierkategorie	Aktie
Marktkapitalisierung (Mio)	2.216 EUR
Benchmark	MSCI WORLD INDEX (PRICE) (USD)

### Marktdaten

Geld (Volumen)	-
Brief (Volumen)	-
Eröffnung	4,92 EUR
Hoch	4,92 EUR
Tief	4,92 EUR
Schluss Vortag	4,88 EUR
VWAP	-
Volumen (Stück)	0
Gehandelte Stückzahl	0,00
Trades	4
Letztes Volumen	0

### Futures und Optionen

Zugehörige Futures	-
Zugehörige Optionen	-







5J



Die Wertentwicklung der Vergangenheit lässt keine verlässlichen Rückschlüsse auf die zukünftige Entwicklung eines Finanzinstruments zu.

Quelle: FactSet

### Aktuellstes Research

Branchen			
Datum		Überschrift	Download
11.09.2024		Global Equity Ratings	
11.09.2024		Aktienempfehlungen Global	
09.09.2024		Aktienempfehlungen Österreich	
06.09.2024		Equity Weekly	
05.09.2024		Global Equity Ratings	

## Details

17.09.2024 17:25:03

### Kurs

4,92 EUR

Differenz ▲ 0,82% (0,04)

### Stammdaten

ISIN	NZCNUE0001S2
Symbol	CNU
Börse	Hamburg
Währung	EUR
Branche	Technologie
Wertpapierkategorie	Aktie
Marktkapitalisierung (Mio)	2.216 EUR
Benchmark	MSCI WORLD INDEX (PRICE) (USD)

### Marktdaten

Geld (Volumen)	-
Brief (Volumen)	-
Eröffnung	4,92 EUR
Hoch	4,92 EUR
Tief	4,92 EUR
Schluss Vortag	4,88 EUR
VWAP	-
Volumen (Stück)	0
Gehandelte Stückzahl	0,00
Trades	4
Letztes Volumen	0

### Performance und Risiko

	6M	1J	3J
Perf (%)	+11,82%	+20,00%	+26,15%
Perf (abs.)	+0,52	+0,82	+1,02
Beta	-	-	-
Volatilität	25,40	24,22	23,40

5J



Die Wertentwicklung der Vergangenheit lässt keine verlässlichen Rückschlüsse auf die zukünftige Entwicklung eines Finanzinstruments zu.

Quelle: FactSet

### Kursdaten

Ø Kurs 5 Tage   Ø Volumen 5 Tage (Stk.)	4,95 EUR (0)
Ø Kurs 30 Tage   Ø Volumen 30 Tage (Stk.)	4,57 EUR (0)
Ø Kurs 100 Tage   Ø Volumen 100 Tage (Stk.)	4,26 EUR (0)
Ø Kurs 250 Tage   Ø Volumen 250 Tage	4,21 EUR (0)
Hoch seit 1.1.   Datum	5,00 EUR (12.09.2024)
Tief seit 1.1.   Datum	3,82 EUR (26.04.2024)
52 Wochen Hoch   Datum	5,00 EUR (12.09.2024)
52 Wochen Tief   Datum	3,74 EUR (30.10.2023)

### Alle Börsen für CHORUS LTD.

Börse	Datum	Zeit	Kurs	Gehandeltes Volumen	Trades
Stuttgart	17.09.2024	11:00	5,00 EUR	0,00	4
München	17.09.2024	17:25	4,95 EUR	0,00	3
Hannover	17.09.2024	17:25	4,92 EUR	0,00	4
Hamburg	17.09.2024	17:25	4,92 EUR	0,00	4
Frankfurt	17.09.2024	08:15	4,92 EUR	0,00	2
FINRA other OTC Issues	17.09.2024	15:30	5,35 USD	0,00	1
Australian Securities Exchange	17.09.2024	08:10	8,42 AUD	4,96	2.769

# Firmenprofil

## Firmenlogo

### Kontakt details

CHORUS LTD.

--

Datacom House, Level 8, Jervois Quay  
68-86 6140 Wellington

Telefon-

Fax: -

E-mail: -

## Firmenprofil

-