

## BREVILLE GROUP LTD.

ISIN: AU000000BRG2 WKN: BRG

## Übersicht

14.06.2024 08:03:25

Kurs

16,80 EUR

Differenz  0,00% (0,00)

## Stammdaten

ISIN	AU000000BRG2
Symbol	BRG
Börse	Hamburg
Währung	EUR
Branche	Technologie
Wertpapierkategorie	Aktie
Marktkapitalisierung (Mio)	2.468 EUR
Benchmark	ASX ALL ORDINARIES INDEX

## Marktdaten

Geld (Volumen)	-
Brief (Volumen)	-
Eröffnung	16,80 EUR
Hoch	16,80 EUR
Tief	16,80 EUR
Schluss Vortag	16,80 EUR
VWAP	-
Volumen (Stück)	0
Gehandelte Stückzahl	0,00
Trades	1
Letztes Volumen	0

## Futures und Optionen

Zugehörige Futures	-
Zugehörige Optionen	-





5J



Die Wertentwicklung der Vergangenheit lässt keine verlässlichen Rückschlüsse auf die zukünftige Entwicklung eines Finanzinstruments zu.

Quelle: FactSet

## Aktuellstes Research

Branchen			
Datum		Überschrift	Download
14.06.2024		Global Equity Ratings	
14.06.2024		Aktienempfehlungen Global	
11.06.2024		Aktienempfehlungen Österreich	
31.05.2024		Equity Weekly	
29.05.2024		Global Equity Ratings	

## Details

14.06.2024 08:03:25

## Kurs

16,80 EUR

Differenz ➔ 0,00% (0,00)

## Stammdaten

ISIN	AU000000BRG2
Symbol	BRG
Börse	Hamburg
Währung	EUR
Branche	Technologie
Wertpapierkategorie	Aktie
Marktkapitalisierung (Mio)	2.468 EUR
Benchmark	ASX ALL ORDINARIES INDEX

## Marktdaten

Geld (Volumen)	-
Brief (Volumen)	-
Eröffnung	16,80 EUR
Hoch	16,80 EUR
Tief	16,80 EUR
Schluss Vortag	16,80 EUR
VWAP	-
Volumen (Stück)	0
Gehandelte Stückzahl	0,00
Trades	1
Letztes Volumen	0

## Performance und Risiko

	6M	1J	3J
Perf (%)	+6,33%	+37,70%	-5,08%
Perf (abs.)	+1,00	+4,60	-0,90
Beta	1,21	1,11	1,32
Volatilität	32,46	31,97	35,00

5J



Die Wertentwicklung der Vergangenheit lässt keine verlässlichen Rückschlüsse auf die zukünftige Entwicklung eines Finanzinstruments zu.

Quelle: FactSet

## Kursdaten

Ø Kurs 5 Tage   Ø Volumen 5 Tage (Stk.)	16,50 EUR (0)
Ø Kurs 30 Tage   Ø Volumen 30 Tage (Stk.)	15,88 EUR (0)
Ø Kurs 100 Tage   Ø Volumen 100 Tage (Stk.)	15,81 EUR (0)
Ø Kurs 250 Tage   Ø Volumen 250 Tage	14,66 EUR (0)
Hoch seit 1.1.   Datum	17,00 EUR (14.03.2024)
Tief seit 1.1.   Datum	14,20 EUR (19.04.2024)
52 Wochen Hoch   Datum	17,00 EUR (14.03.2024)
52 Wochen Tief   Datum	11,40 EUR (26.06.2023)

## Alle Börsen für BREVILLE GROUP LTD.

Börse <span>📍</span>	Datum	Zeit	Kurs	Gehandeltes Volumen	Trades
Stuttgart	14.06.2024	10:32	16,90 EUR	0,00	2
München	14.06.2024	08:05	17,00 EUR	0,00	1
Hamburg	14.06.2024	08:03	16,80 EUR	0,00	1
Frankfurt	14.06.2024	08:05	16,80 EUR	0,00	1
FINRA other OTC Issues	15.04.2024	20:34	16,50 USD	0,01	2
Düsseldorf	14.06.2024	19:30	16,80 EUR	0,00	5
Australian Securities Exchange	14.06.2024	08:10	27,87 AUD	4,96	5.968

# Firmenprofil

## Firmenlogo

### Kontaktdetails

BREVILLE GROUP LTD

--

----

Telefon-

Fax: -

E-mail: -

## Firmenprofil

-