

## BREVILLE GROUP LTD.

ISIN: AU000000BRG2 WKN: BRG

## Übersicht

17.05.2024 08:09:56

Kurs

15,20 EUR

Differenz  -3,18% (-0,50)

## Stammdaten

ISIN	AU000000BRG2
Symbol	BRG
Börse	Hamburg
Währung	EUR
Branche	Technologie
Wertpapierkategorie	Aktie
Marktkapitalisierung (Mio)	2.245 EUR
Benchmark	ASX ALL ORDINARIES INDEX

## Marktdaten

Geld (Volumen)	-
Brief (Volumen)	-
Eröffnung	15,20 EUR
Hoch	15,20 EUR
Tief	15,20 EUR
Schluss Vortag	15,70 EUR
VWAP	-
Volumen (Stück)	0
Gehandelte Stückzahl	0,00
Trades	3
Letztes Volumen	0

## Futures und Optionen

Zugehörige Futures	-
Zugehörige Optionen	-





5J



Die Wertentwicklung der Vergangenheit lässt keine verlässlichen Rückschlüsse auf die zukünftige Entwicklung eines Finanzinstruments zu.

Quelle: FactSet

## Aktuellstes Research

Branchen			
Datum		Überschrift	Download
17.05.2024		Equity Weekly	
13.05.2024		Aktienempfehlungen Österreich	
03.05.2024		Equity Weekly	
29.04.2024		Aktienempfehlungen Österreich	
26.04.2024		Equity Weekly	

## Details

17.05.2024 08:09:56

## Kurs

15,20 EUR

Differenz ▼ -3,18% (-0,50)

## Stammdaten

ISIN	AU000000BRG2
Symbol	BRG
Börse	Hamburg
Währung	EUR
Branche	Technologie
Wertpapierkategorie	Aktie
Marktkapitalisierung (Mio)	2.245 EUR
Benchmark	ASX ALL ORDINARIES INDEX

## Marktdaten

Geld (Volumen)	-
Brief (Volumen)	-
Eröffnung	15,20 EUR
Hoch	15,20 EUR
Tief	15,20 EUR
Schluss Vortag	15,70 EUR
VWAP	-
Volumen (Stück)	0
Gehandelte Stückzahl	0,00
Trades	3
Letztes Volumen	0

## Performance und Risiko

	6M	1J	3J
Perf (%)	+9,35%	+25,62%	-7,88%
Perf (abs.)	+1,30	+3,10	-1,30
Beta	1,32	1,13	1,32
Volatilität	33,12	31,88	35,05

5J



Die Wertentwicklung der Vergangenheit lässt keine verlässlichen Rückschlüsse auf die zukünftige Entwicklung eines Finanzinstruments zu.

Quelle: FactSet

## Kursdaten

Ø Kurs 5 Tage   Ø Volumen 5 Tage (Stk.)	15,64 EUR (0)
Ø Kurs 30 Tage   Ø Volumen 30 Tage (Stk.)	15,41 EUR (0)
Ø Kurs 100 Tage   Ø Volumen 100 Tage (Stk.)	15,80 EUR (0)
Ø Kurs 250 Tage   Ø Volumen 250 Tage	14,34 EUR (0)
Hoch seit 1.1.   Datum	17,00 EUR (14.03.2024)
Tief seit 1.1.   Datum	14,20 EUR (19.04.2024)
52 Wochen Hoch   Datum	17,00 EUR (14.03.2024)
52 Wochen Tief   Datum	11,40 EUR (26.06.2023)

## Alle Börsen für BREVILLE GROUP LTD.

Börse	Datum	Zeit	Kurs	Gehandeltes Volumen	Trades
Stuttgart	17.05.2024	08:24	15,30 EUR	0,00	3
München	17.05.2024	08:06	15,80 EUR	0,00	2
Hamburg	17.05.2024	08:09	15,20 EUR	0,00	3
Frankfurt	17.05.2024	08:01	15,20 EUR	0,00	2
FINRA other OTC Issues	15.04.2024	20:34	16,50 USD	0,01	2
Düsseldorf	17.05.2024	19:30	15,20 EUR	0,00	7
Australian Securities Exchange	17.05.2024	08:10	25,46 AUD	10,30	5.394

# Firmenprofil

## Firmenlogo

### Kontaktdetails

BREVILLE GROUP LTD

--

----

Telefon-

Fax: -

E-mail: -

## Firmenprofil

-