

## MINERAL RESOURCES LTD.

ISIN: AU000000MIN4 WKN: MIN

## Übersicht

13.09.2024 17:25:06

Kurs

23,05 EUR

Differenz  0,79% (0,18)

## Stammdaten

ISIN	AU000000MIN4
Symbol	MIN
Börse	Hamburg
Währung	EUR
Branche	Energie / Rohstoffe
Wertpapierkategorie	Aktie
Marktkapitalisierung (Mio)	4.572 EUR
Benchmark	ASX ALL ORDINARIES INDEX

## Marktdaten

Geld (Volumen)	-
Brief (Volumen)	-
Eröffnung	22,975 EUR
Hoch	23,05 EUR
Tief	22,975 EUR
Schluss Vortag	22,87 EUR
VWAP	-
Volumen (Stück)	0
Gehandelte Stückzahl	0,00
Trades	4
Letztes Volumen	0

## Futures und Optionen

Zugehörige Futures	-
Zugehörige Optionen	2.324







5J



Die Wertentwicklung der Vergangenheit lässt keine verlässlichen Rückschlüsse auf die zukünftige Entwicklung eines Finanzinstruments zu.

Quelle: FactSet

## Aktuellstes Research

Branchen			
Datum		Überschrift	Download
11.09.2024		Global Equity Ratings	
11.09.2024		Aktienempfehlungen Global	
09.09.2024		Aktienempfehlungen Österreich	
06.09.2024		Equity Weekly	
05.09.2024		Global Equity Ratings	

## Details

13.09.2024 17:25:06

## Kurs

23,05 EUR

Differenz ▲ 0,79% (0,18)

## Stammdaten

ISIN	AU000000MIN4
Symbol	MIN
Börse	Hamburg
Währung	EUR
Branche	Energie / Rohstoffe
Wertpapierkategorie	Aktie
Marktkapitalisierung (Mio)	4.572 EUR
Benchmark	ASX ALL ORDINARIES INDEX

## Marktdaten

Geld (Volumen)	-
Brief (Volumen)	-
Eröffnung	22,975 EUR
Hoch	23,05 EUR
Tief	22,975 EUR
Schluss Vortag	22,87 EUR
VWAP	-
Volumen (Stück)	0
Gehandelte Stückzahl	0,00
Trades	4
Letztes Volumen	0

## Performance und Risiko

	6M	1J	3J
Perf (%)	-42,83%	-43,53%	-29,38%
Perf (abs.)	-17,27	-17,77	-9,59
Beta	-	-	-
Volatilität	48,65	46,77	49,70

5J



Die Wertentwicklung der Vergangenheit lässt keine verlässlichen Rückschlüsse auf die zukünftige Entwicklung eines Finanzinstruments zu.

Quelle: FactSet

## Kursdaten

Ø Kurs 5 Tage   Ø Volumen 5 Tage (Stk.)	20,61 EUR (0)
Ø Kurs 30 Tage   Ø Volumen 30 Tage (Stk.)	25,46 EUR (13)
Ø Kurs 100 Tage   Ø Volumen 100 Tage (Stk.)	35,24 EUR (5)
Ø Kurs 250 Tage   Ø Volumen 250 Tage	37,08 EUR (2)
Hoch seit 1.1.   Datum	48,53 EUR (20.05.2024)
Tief seit 1.1.   Datum	18,02 EUR (10.09.2024)
52 Wochen Hoch   Datum	48,53 EUR (20.05.2024)
52 Wochen Tief   Datum	18,02 EUR (10.09.2024)

## Alle Börsen für MINERAL RESOURCES LTD.

Börse	Datum	Zeit	Kurs	Gehandeltes Volumen	Trades
Tradegate	13.09.2024	22:26	23,345 EUR	0,01	4
Stuttgart	13.09.2024	10:34	23,085 EUR	0,00	4
München	13.09.2024	16:59	23,475 EUR	0,00	2
Hamburg	13.09.2024	17:25	23,05 EUR	0,00	4
Frankfurt	13.09.2024	16:58	23,475 EUR	0,00	2
FINRA other OTC Issues	12.09.2024	19:18	23,64 USD	0,02	1
Düsseldorf	13.09.2024	19:30	23,14 EUR	0,01	6

Berlin	13.09.2024	08:08	23,12 EUR	0,00	3
Australian Securities Exchange	13.09.2024	08:10	38,33 AUD	110,23	37.008

## Firmenprofil

### Firmenlogo



### Firmenprofil

-

### Kontaktdetails

MINERAL RESOURCES.

--

----

Telefon-

Fax: -

E-mail: -