

## AUSTAL LTD.

ISIN: AU000000ASB3

WKN: ASB

## Übersicht

16.07.2024 08:21:28

Kurs  
1,53 EURDifferenz  -1,29% (-0,02)

## Stammdaten

ISIN	AU000000ASB3
Symbol	ASB
Börse	Hamburg
Währung	EUR
Branche	Transport / Verkehrssektor
Wertpapierkategorie	Aktie
Marktkapitalisierung (Mio)	576 EUR
Benchmark	ASX ALL ORDINARIES INDEX

## Marktdaten

Geld (Volumen)	-
Brief (Volumen)	-
Eröffnung	1,53 EUR
Hoch	1,53 EUR
Tief	1,53 EUR
Schluss Vortag	1,55 EUR
VWAP	-
Volumen (Stück)	0
Gehandelte Stückzahl	0,00
Trades	3
Letztes Volumen	0

## Futures und Optionen

Zugehörige Futures	-
Zugehörige Optionen	-




5J



Die Wertentwicklung der Vergangenheit lässt keine verlässlichen Rückschlüsse auf die zukünftige Entwicklung eines Finanzinstruments zu.

Quelle: FactSet

## Aktuellstes Research

Branchen			
Datum		Überschrift	Download
15.07.2024		Aktienempfehlungen Global	
12.07.2024		Global Equity Ratings	
09.07.2024		Aktienempfehlungen Österreich	
28.06.2024		Equity Weekly	
24.06.2024		Aktienempfehlungen Österreich	

## Details

16.07.2024 08:21:28

## Kurs

1,53 EUR

Differenz ▼ -1,29% (-0,02)

## Stammdaten

ISIN	AU000000ASB3
Symbol	ASB
Börse	Hamburg
Währung	EUR
Branche	Transport / Verkehrssektor
Wertpapierkategorie	Aktie
Marktkapitalisierung (Mio)	576 EUR
Benchmark	ASX ALL ORDINARIES INDEX

## Marktdaten

Geld (Volumen)	-
Brief (Volumen)	-
Eröffnung	1,53 EUR
Hoch	1,53 EUR
Tief	1,53 EUR
Schluss Vortag	1,55 EUR
VWAP	-
Volumen (Stück)	0
Gehandelte Stückzahl	0,00
Trades	3
Letztes Volumen	0

## Performance und Risiko

	6M	1J	3J
Perf (%)	+31,90%	-6,71%	+14,18%
Perf (abs.)	+0,37	-0,11	+0,19
Beta	0,75	0,54	0,63
Volatilität	46,70	43,19	46,36

5J



Die Wertentwicklung der Vergangenheit lässt keine verlässlichen Rückschlüsse auf die zukünftige Entwicklung eines Finanzinstruments zu.

Quelle: FactSet

## Kursdaten

Ø Kurs 5 Tage   Ø Volumen 5 Tage (Stk.)	1,49 EUR (0)
Ø Kurs 30 Tage   Ø Volumen 30 Tage (Stk.)	1,45 EUR (0)
Ø Kurs 100 Tage   Ø Volumen 100 Tage (Stk.)	1,37 EUR (25)
Ø Kurs 250 Tage   Ø Volumen 250 Tage	1,23 EUR (29)
Hoch seit 1.1.   Datum	1,55 EUR (15.07.2024)
Tief seit 1.1.   Datum	1,13 EUR (04.03.2024)
52 Wochen Hoch   Datum	1,63 EUR (17.07.2023)
52 Wochen Tief   Datum	0,97 EUR (27.10.2023)

## Alle Börsen für AUSTAL LTD.

Börse	Datum	Zeit	Kurs	Gehandeltes Volumen	Trades
Stuttgart	16.07.2024	10:32	1,53 EUR	0,00	4
München	16.07.2024	08:29	1,62 EUR	0,00	1
Hamburg	16.07.2024	08:21	1,53 EUR	0,00	3
Frankfurt	16.07.2024	08:10	1,51 EUR	0,00	2
FINRA other OTC Issues	16.07.2024	18:58	1,70 USD	0,00	2
Düsseldorf	16.07.2024	19:30	1,52 EUR	0,00	7
Berlin	16.07.2024	08:08	1,55 EUR	0,00	1



## Firmenprofil

### Firmenlogo



### Firmenprofil

-

### Kontaktdetails

AUSTAL LTD.

--

----

Telefon-

Fax: -

E-mail: -