

ENERGY RESOURCES OF AUSTRALIA LTD. CLASS A

ISIN: AU000000ERA9 WKN: ERA

Übersicht

16.07.2024 08:21:25

Kurs

0,0195 EUR

Differenz  -4,88% (-0,00)

Stammdaten

ISIN	AU000000ERA9
Symbol	ERA
Börse	Hamburg
Währung	EUR
Branche	Energie / Rohstoffe
Wertpapierkategorie	Aktie
Marktkapitalisierung (Mio)	495 EUR
Benchmark	ASX ALL ORDINARIES INDEX

Marktdaten

Geld (Volumen)	-
Brief (Volumen)	-
Eröffnung	0,0195 EUR
Hoch	0,0195 EUR
Tief	0,0195 EUR
Schluss Vortag	0,0205 EUR
VWAP	-
Volumen (Stück)	0
Gehandelte Stückzahl	0,00
Trades	3
Letztes Volumen	0

Futures und Optionen

Zugehörige Futures	-
Zugehörige Optionen	-











5J



Die Wertentwicklung der Vergangenheit lässt keine verlässlichen Rückschlüsse auf die zukünftige Entwicklung eines Finanzinstruments zu.

Quelle: FactSet

Aktuellstes Research

Branchen		
Datum	Überschrift	Download
15.07.2024	 Aktienempfehlungen Global	
12.07.2024	 Equity Weekly	
12.07.2024	 Global Equity Ratings	
09.07.2024	 Aktienempfehlungen Österreich	
24.06.2024	 Aktienempfehlungen Österreich	

Details

16.07.2024 08:21:25

Kurs

0,0195 EUR

Differenz 📉 -4,88% (-0,00)

Stammdaten

ISIN	AU000000ERA9
Symbol	ERA
Börse	Hamburg
Währung	EUR
Branche	Energie / Rohstoffe
Wertpapierkategorie	Aktie
Marktkapitalisierung (Mio)	495 EUR
Benchmark	ASX ALL ORDINARIES INDEX

Marktdaten

Geld (Volumen)	-
Brief (Volumen)	-
Eröffnung	0,0195 EUR
Hoch	0,0195 EUR
Tief	0,0195 EUR
Schluss Vortag	0,0205 EUR
VWAP	-
Volumen (Stück)	0
Gehandelte Stückzahl	0,00
Trades	3
Letztes Volumen	0

Performance und Risiko

	6M	1J	3J
Perf (%)	-34,29%	+13,89%	-44,17%
Perf (abs.)	-0,01	+0,00	-0,02
Beta	0,61	0,59	0,62
Volatilität	64,45	70,37	81,74

5J



Die Wertentwicklung der Vergangenheit lässt keine verlässlichen Rückschlüsse auf die zukünftige Entwicklung eines Finanzinstruments zu.

Quelle: FactSet

Kursdaten

Ø Kurs 5 Tage Ø Volumen 5 Tage (Stk.)	0,0205 EUR (0)
Ø Kurs 30 Tage Ø Volumen 30 Tage (Stk.)	0,0204 EUR (0)
Ø Kurs 100 Tage Ø Volumen 100 Tage (Stk.)	0,0255 EUR (0)
Ø Kurs 250 Tage Ø Volumen 250 Tage	0,0234 EUR (20)
Hoch seit 1.1. Datum	0,0382 EUR (17.01.2024)
Tief seit 1.1. Datum	0,0165 EUR (25.06.2024)
52 Wochen Hoch Datum	0,0382 EUR (17.01.2024)
52 Wochen Tief Datum	0,0165 EUR (25.06.2024)

Alle Börsen für ENERGY RESOURCES OF AUSTRALIA LTD. CLASS A

Börse	Datum	Zeit	Kurs	Gehandeltes Volumen	Trades
Tradegate	16.07.2024	22:26	0,0225 EUR	0,00	2
Stuttgart	16.07.2024	10:32	0,0195 EUR	0,00	4
München	16.07.2024	08:00	0,0195 EUR	0,00	2
Hamburg	16.07.2024	08:21	0,0195 EUR	0,00	3
Frankfurt	16.07.2024	15:29	0,0195 EUR	0,00	5
FINRA other OTC Issues	15.07.2024	17:14	0,021 USD	0,00	2
Düsseldorf	16.07.2024	08:10	0,019 EUR	0,00	3

Berlin	16.07.2024	08:08	0,0215 EUR	0,00	3
Australian Securities Exchange	16.07.2024	07:32	0,036 AUD	0,01	22

Firmenprofil

Firmenlogo



Firmenprofil

-

Kontakt details

ENERGY RESOURCES OF AUSTRALIA

--

C/- Mallesons Stephen Jaques, Level 5,
NICTA Building B, 7 London Circuit - 2601
Canberra City, ACT

Telefon+61 2 6217 6573

Fax: +61 8 8924 3555

E-mail: -