

SARAMA RESOURCES LTD.

ISIN: CA8031604074 WKN: -

Übersicht

13.09.2024 20:07:34

Kurs
0,0045 EURDifferenz  -75,68% (-0,01)

Stammdaten

| | |
|----------------------------|---------------------|
| ISIN | CA8031604074 |
| Symbol | SWA |
| Börse | Stuttgart |
| Währung | EUR |
| Branche | Energie / Rohstoffe |
| Wertpapierkategorie | Aktie |
| Marktkapitalisierung (Mio) | 2 EUR |
| Benchmark | S&P/TSX 60 INDEX |

Marktdaten

| | |
|----------------------|------------|
| Geld (Volumen) | - (0) |
| Brief (Volumen) | - (0) |
| Eröffnung | 0,0045 EUR |
| Hoch | 0,0045 EUR |
| Tief | 0,0045 EUR |
| Schluss Vortag | 0,0185 EUR |
| VWAP | - |
| Volumen (Stück) | 0 |
| Gehandelte Stückzahl | 0,00 |
| Trades | 5 |
| Letztes Volumen | 0 |

Futures und Optionen

| | |
|---------------------|---|
| Zugehörige Futures | - |
| Zugehörige Optionen | - |





5J



Die Wertentwicklung der Vergangenheit lässt keine verlässlichen Rückschlüsse auf die zukünftige Entwicklung eines Finanzinstruments zu.

Quelle: FactSet

Aktuellstes Research

| Branchen | | | |
|------------|---|-------------------------------|---|
| Datum | | Überschrift | Download |
| 11.09.2024 |  | Global Equity Ratings |  |
| 11.09.2024 |  | Aktienempfehlungen Global |  |
| 09.09.2024 |  | Aktienempfehlungen Österreich |  |
| 06.09.2024 |  | Equity Weekly |  |
| 05.09.2024 |  | Global Equity Ratings |  |

Details

13.09.2024 20:07:34

Kurs

0,0045 EUR

Differenz 📉 -75,68% (-0,01)

Stammdaten

| | |
|----------------------------|---------------------|
| ISIN | CA8031604074 |
| Symbol | SWA |
| Börse | Stuttgart |
| Währung | EUR |
| Branche | Energie / Rohstoffe |
| Wertpapierkategorie | Aktie |
| Marktkapitalisierung (Mio) | 2 EUR |
| Benchmark | S&P/TSX 60 INDEX |

Marktdaten

| | |
|----------------------|------------|
| Geld (Volumen) | - (0) |
| Brief (Volumen) | - (0) |
| Eröffnung | 0,0045 EUR |
| Hoch | 0,0045 EUR |
| Tief | 0,0045 EUR |
| Schluss Vortag | 0,0185 EUR |
| VWAP | - |
| Volumen (Stück) | 0 |
| Gehandelte Stückzahl | 0,00 |
| Trades | 5 |
| Letztes Volumen | 0 |

Performance und Risiko

| | 6M | 1J | 3J |
|-------------|---------|---------|---------|
| Perf (%) | +50,00% | -47,06% | -95,71% |
| Perf (abs.) | +0,00 | +0,00 | -0,10 |
| Beta | - | - | - |
| Volatilität | 973,99 | 825,13 | 486,99 |

5J



Die Wertentwicklung der Vergangenheit lässt keine verlässlichen Rückschlüsse auf die zukünftige Entwicklung eines Finanzinstruments zu.

Quelle: FactSet

Kursdaten

| | |
|---|-------------------------|
| Ø Kurs 5 Tage Ø Volumen 5 Tage (Stk.) | 0,0075 EUR (278) |
| Ø Kurs 30 Tage Ø Volumen 30 Tage (Stk.) | 0,0050 EUR (46) |
| Ø Kurs 100 Tage Ø Volumen 100 Tage (Stk.) | 0,0062 EUR (1.166) |
| Ø Kurs 250 Tage Ø Volumen 250 Tage | 0,0047 EUR (466) |
| Hoch seit 1.1. Datum | 0,0245 EUR (20.06.2024) |
| Tief seit 1.1. Datum | 0,0005 EUR (20.02.2024) |
| 52 Wochen Hoch Datum | 0,0245 EUR (20.06.2024) |
| 52 Wochen Tief Datum | 0,0005 EUR (10.10.2023) |

Arbitrage Ansichten

| Börse | Datum | Zeit | Kurs | Gehandeltes Volumen | Trades |
|------------------------|------------|-------|------------|---------------------|--------|
| TSX Venture Exchange | 13.09.2024 | 16:57 | 0,015 CAD | 0,00 | 2 |
| Stuttgart | 13.09.2024 | 20:07 | 0,0045 EUR | 0,00 | 5 |
| Frankfurt | 13.09.2024 | 08:02 | 0,0005 EUR | 0,00 | 1 |
| FINRA other OTC Issues | 14.08.2024 | 19:17 | 0,014 USD | 0,00 | 2 |

Firmenprofil

Firmenlogo



Firmenprofil

-

Kontaktdetails

SARAMA RESOURCES

--

Telefon-

Fax: -

E-mail: -