

KUNA / SERBISCHER DINAR (HRK/RSD)

17.07.2024 13:00:10

Kurs

15,47921 RSD

1 HRK = 15,47921 RSD

1 RSD = 0,06460 HRK

Differenz

 -0,01%
(-0,00)

Stammdaten

Wechselkurs -

Börse außerbörslich Welt

Wertpapierkategorie Währung

Marktdaten

Eröffnung 15,48173 RSD

Hoch 15,49392 RSD

Tief 15,47454 RSD

Schluss Vortag 15,48131 RSD

Performance und Risiko

	6M	1J	3J
Perf (%)	-0,12%	-0,11%	-1,13%
Perf (abs.)	-0,02	-0,02	-0,18
Beta	-	-	-
Volatilität	0,76	1,64	1,99

Futures und Optionen

Zugehörige Futures -

Zugehörige Optionen -

5J












Die Wertentwicklung der Vergangenheit lässt keine verlässlichen Rückschlüsse auf die zukünftige Entwicklung eines Finanzinstruments zu.

Quelle: FactSet

Kursdaten

Ø Kurs 5 Tage Ø Volumen 5 Tage (Stk.)	15,47929 RSD (0)
Ø Kurs 30 Tage Ø Volumen 30 Tage (Stk.)	15,48257 RSD (0)
Ø Kurs 100 Tage Ø Volumen 100 Tage (Stk.)	15,48838 RSD (0)
Ø Kurs 250 Tage Ø Volumen 250 Tage	15,49549 RSD (0)
Hoch seit 1.1. Datum	15,56643 RSD (23.04.2024)
Tief seit 1.1. Datum	15,41812 RSD (14.06.2024)
52 Wochen Hoch Datum	15,58279 RSD (02.11.2023)
52 Wochen Tief Datum	15,41812 RSD (14.06.2024)

Aktuellstes Research

Instrument	Märkte		
Datum		Überschrift	Download
15.07.2024		Data mix in the week to come	
08.07.2024		Central bank meeting in Serbia and June's inflatio...	
03.07.2024		Global Strategy 3Q 2024	
03.07.2024		Global Strategy 3Q 2024	
02.07.2024		Inflation landed at 2.4% y/y in June	