

KUNA / SERBISCHER DINAR (HRK/RSD)

17.05.2024 16:00:12

Kurs

15,49334 RSD

1 HRK = 15,49334 RSD

1 RSD = 0,06454 HRK

Differenz

 0,01%
(0,00)

Stammdaten

Wechselkurs -

Börse außerbörslich Welt

Wertpapierkategorie Währung

Marktdaten

Eröffnung 15,46903 RSD

Hoch 15,49334 RSD

Tief 15,46903 RSD

Schluss Vortag 15,49247 RSD

Performance und Risiko

	6M	1J	3J
Perf (%)	-0,26%	-0,10%	-0,86%
Perf (abs.)	-0,04	-0,02	-0,13
Beta	-	-	-
Volatilität	1,59	1,64	2,14

Futures und Optionen

Zugehörige Futures -

Zugehörige Optionen -

5J












Die Wertentwicklung der Vergangenheit lässt keine verlässlichen Rückschlüsse auf die zukünftige Entwicklung eines Finanzinstruments zu.

Quelle: FactSet

Kursdaten

Ø Kurs 5 Tage Ø Volumen 5 Tage (Stk.)	15,49404 RSD (0)
Ø Kurs 30 Tage Ø Volumen 30 Tage (Stk.)	15,49317 RSD (0)
Ø Kurs 100 Tage Ø Volumen 100 Tage (Stk.)	15,49683 RSD (0)
Ø Kurs 250 Tage Ø Volumen 250 Tage	15,49997 RSD (0)
Hoch seit 1.1. Datum	15,56643 RSD (23.04.2024)
Tief seit 1.1. Datum	15,41911 RSD (02.01.2024)
52 Wochen Hoch Datum	15,58279 RSD (02.11.2023)
52 Wochen Tief Datum	15,39587 RSD (23.06.2023)

Aktuellstes Research

Instrument	Märkte		
Datum		Überschrift	Download
13.05.2024		Will Romanian central bank begin monetary easing?	
06.05.2024		Mixed data on retail sales and industrial output	
30.04.2024		Inflation down to 3.7% y/y in April	
29.04.2024		Focus on GDP data and central bank meeting in Czec...	
23.04.2024		CEE Special Report Strong growth in CEE economie...	