

## AIRGAIN INC. REGISTERED SHARES DL -,0001

ISIN: US00938A1043 WKN: 00938A104

## Übersicht

16.08.2024 22:00:00

Kurs  
7,52 USDDifferenz  -3,09% (-0,24)

## Stammdaten

ISIN	US00938A1043
Symbol	AIRG
Börse	Nasdaq
Währung	USD
Branche	-
Wertpapierkategorie	Aktie
Marktkapitalisierung (Mio)	77 EUR
Benchmark	S&P 500

## Marktdaten

Geld (Volumen)	7,00 USD (100)
Brief (Volumen)	7,90 USD (300)
Eröffnung	7,84 USD
Hoch	8,00 USD
Tief	7,3901 USD
Schluss Vortag	7,76 USD
VWAP	7,74031 USD
Volumen (Stück)	59.648
Gehandelte Stückzahl	461.171,39
Trades	634
Letztes Volumen	-

## Futures und Optionen

Zugehörige Futures	-
Zugehörige Optionen	-




5J



Die Wertentwicklung der Vergangenheit lässt keine verlässlichen Rückschlüsse auf die zukünftige Entwicklung eines Finanzinstruments zu.

Quelle: FactSet

## Aktuellstes Research

Märkte		
Datum	Überschrift	Download
12.08.2024	 Global Equity Ratings	
12.08.2024	 Aktienempfehlungen Global	
12.08.2024	 Marktkommentar	
26.07.2024	 Equity Weekly	
24.07.2024	 Global Equity Ratings	

## Details

16.08.2024 22:00:00

### Kurs

7,52 USD

Differenz ▼ -3,09% (-0,24)

### Stammdaten

ISIN	US00938A1043
Symbol	AIRG
Börse	Nasdaq
Währung	USD
Branche	-
Wertpapierkategorie	Aktie
Marktkapitalisierung (Mio)	77 EUR
Benchmark	S&P 500

### Marktdaten

Geld (Volumen)	7,00 USD (100)
Brief (Volumen)	7,90 USD (300)
Eröffnung	7,84 USD
Hoch	8,00 USD
Tief	7,3901 USD
Schluss Vortag	7,76 USD
VWAP	7,74031 USD
Volumen (Stück)	59.648
Gehandelte Stückzahl	461.171,39
Trades	634
Letztes Volumen	-

### Performance und Risiko

	6M	1J	3J
Perf (%)	+90,20%	+84,76%	-47,64%
Perf (abs.)	+3,68	+3,56	-7,06
Beta	0,30	0,08	0,73
Volatilität	65,54	92,67	69,94

5J



Die Wertentwicklung der Vergangenheit lässt keine verlässlichen Rückschlüsse auf die zukünftige Entwicklung eines Finanzinstruments zu.

Quelle: FactSet

### Kursdaten

Ø Kurs 5 Tage   Ø Volumen 5 Tage (Stk.)	7,33 USD (21.640)
Ø Kurs 30 Tage   Ø Volumen 30 Tage (Stk.)	6,88 USD (34.509)
Ø Kurs 100 Tage   Ø Volumen 100 Tage (Stk.)	5,91 USD (30.981)
Ø Kurs 250 Tage   Ø Volumen 250 Tage	4,62 USD (31.604)
Hoch seit 1.1.   Datum	7,95 USD (29.07.2024)
Tief seit 1.1.   Datum	3,06 USD (19.01.2024)
52 Wochen Hoch   Datum	7,95 USD (29.07.2024)
52 Wochen Tief   Datum	1,63 USD (10.11.2023)

### Arbitrage Ansichten

Börse	Datum	Zeit	Kurs	Gehandeltes Volumen	Trades
Stuttgart	16.08.2024	18:44	6,60 EUR	0,00	4
Nasdaq	16.08.2024	22:00	7,52 USD	0,46	634
Frankfurt	16.08.2024	08:08	7,05 EUR	0,00	2

# Firmenprofil

## Firmenlogo

## Firmenprofil

### Kontaktdetails

AIRGAIN INC

--

----

Telefon-

Fax: -

E-mail: -