

## ALSTRIA OFFICE REIT AG 1001

ISIN: DE000A0LD2U1 WKN: A0LD2U

## Übersicht

06.02.2024 18:57:54

Kurs  
3,80 USDDifferenz  0,53% (0,02)

## Stammdaten

ISIN	DE000A0LD2U1
Symbol	AOX
Börse	FINRA other OTC Issues
Währung	USD
Branche	Diverse
Wertpapierkategorie	Aktie
Marktkapitalisierung (Mio)	607 EUR
Benchmark	DAX KURSINDEX

## Marktdaten

Geld (Volumen)	-
Brief (Volumen)	-
Eröffnung	3,80 USD
Hoch	3,80 USD
Tief	3,80 USD
Schluss Vortag	3,78 USD
VWAP	3,80 USD
Volumen (Stück)	1.184
Gehandelte Stückzahl	4.499,20
Trades	1
Letztes Volumen	1.184

## Futures und Optionen

Zugehörige Futures	-
Zugehörige Optionen	-










5J



Die Wertentwicklung der Vergangenheit lässt keine verlässlichen Rückschlüsse auf die zukünftige Entwicklung eines Finanzinstruments zu.

Quelle: FactSet

## Aktuellstes Research

Branchen	Märkte		
Datum		Überschrift	Download
21.06.2024		Equity Weekly	
21.06.2024		Global Equity Ratings	
21.06.2024		Aktienempfehlungen Global	
14.06.2024		Equity Weekly	
14.06.2024		Global Equity Ratings	

## Details

06.02.2024 18:57:54

## Kurs

3,80 USD

Differenz ▲ 0,53% (0,02)

## Stammdaten

ISIN	DE000A0LD2U1
Symbol	AOX
Börse	FINRA other OTC Issues
Währung	USD
Branche	Diverse
Wertpapierkategorie	Aktie
Marktkapitalisierung (Mio)	607 EUR
Benchmark	DAX KURSINDEX

## Marktdaten

Geld (Volumen)	-
Brief (Volumen)	-
Eröffnung	3,80 USD
Hoch	3,80 USD
Tief	3,80 USD
Schluss Vortag	3,78 USD
VWAP	3,80 USD
Volumen (Stück)	1.184
Gehandelte Stückzahl	4.499,20
Trades	1
Letztes Volumen	1.184

## Performance und Risiko

	6M	1J	3J
Perf (%)	-	-	-
Perf (abs.)	-	-	-
Beta	0,15	-0,02	0,49
Volatilität	-	-	12,07

5J



Die Wertentwicklung der Vergangenheit lässt keine verlässlichen Rückschlüsse auf die zukünftige Entwicklung eines Finanzinstruments zu.

Quelle: FactSet

## Kursdaten

Ø Kurs 5 Tage   Ø Volumen 5 Tage (Stk.)	- USD (-)
Ø Kurs 30 Tage   Ø Volumen 30 Tage (Stk.)	- USD (-)
Ø Kurs 100 Tage   Ø Volumen 100 Tage (Stk.)	4,44 USD (36)
Ø Kurs 250 Tage   Ø Volumen 250 Tage	4,44 USD (23)
Hoch seit 1.1.   Datum	3,80 USD (06.02.2024)
Tief seit 1.1.   Datum	3,78 USD (05.01.2024)
52 Wochen Hoch   Datum	7,85 USD (01.12.2023)
52 Wochen Tief   Datum	3,78 USD (05.01.2024)

## Arbitrage Ansichten

Börse	Datum	Zeit	Kurs	Gehandeltes Volumen	Trades
Xetra	21.06.2024	17:36	3,49 EUR	0,02	16
Wiener Börse	21.06.2024	17:32	3,43 EUR	0,00	2
Tradegate	21.06.2024	22:25	3,45 EUR	0,01	11
Stuttgart	21.06.2024	21:45	3,42 EUR	0,00	60
SIX Swiss Exchange	02.04.2024	06:35	16,10 CHF	0,00	1
München	21.06.2024	08:00	3,43 EUR	0,00	2
London Stock Exchange European Trade Reporting	21.06.2024	17:30	3,415 EUR	0,00	2

Hannover	21.06.2024	08:16	3,43 EUR	0,00	3
Hamburg	21.06.2024	08:16	3,43 EUR	0,00	3
Frankfurt	21.06.2024	09:19	3,41 EUR	0,00	3
FINRA other OTC Issues	06.02.2024	18:57	3,80 USD	0,00	1
Düsseldorf	21.06.2024	19:31	3,40 EUR	0,00	7
Berlin	21.06.2024	08:04	3,43 EUR	0,00	3

# Firmenprofil

## Firmenlogo



## Kontakt details

ALSTRIA OFFICE REIT-AG

--

Steinstrasse 7 - 20095 Hamburg

Telefon+49-40-226-341-300

Fax: +

E-mail: [info@alstria.de](mailto:info@alstria.de)

## Firmenprofil

-

## Vorstandsmitglieder

Olivier K. Elamine    Vorstandsvorsitzender

## Aufsichtsrat

Brad Hylar    Aufsichtsratsvorsitzender

Jan Sucharda    Aufsichtsratsmitglied

Rebecca  
Worthington    Aufsichtsratsmitglied

Richard Powers    Aufsichtsratsmitglied