

CYBERAGENT INC.

ISIN: JP3311400000 WKN: 4751

Übersicht

14.05.2024 08:16:50

Kurs

6,05 EUR

Differenz  2,54% (0,15)

Stammdaten

| | |
|----------------------------|--------------|
| ISIN | JP3311400000 |
| Symbol | 4751 |
| Börse | Frankfurt |
| Währung | EUR |
| Branche | - |
| Wertpapierkategorie | Aktie |
| Marktkapitalisierung (Mio) | 3.088 EUR |
| Benchmark | NIKKEI 225 |

Marktdaten

| | |
|----------------------|----------|
| Geld (Volumen) | - |
| Brief (Volumen) | - |
| Eröffnung | 6,05 EUR |
| Hoch | 6,05 EUR |
| Tief | 6,05 EUR |
| Schluss Vortag | 5,90 EUR |
| VWAP | 5,70 EUR |
| Volumen (Stück) | 0 |
| Gehandelte Stückzahl | 0,00 |
| Trades | 1 |
| Letztes Volumen | 0 |

Futures und Optionen

| | |
|---------------------|---|
| Zugehörige Futures | - |
| Zugehörige Optionen | - |

5J













Die Wertentwicklung der Vergangenheit lässt keine verlässlichen Rückschlüsse auf die zukünftige Entwicklung eines Finanzinstruments zu.

Quelle: FactSet

Aktuellstes Research

Märkte

| Datum | Überschrift | Download |
|------------|---|---|
| 22.02.2024 |  Aktienempfehlungen Global |  |
| 22.02.2024 |  Global Equity Ratings |  |
| 27.10.2023 |  Global Equity Ratings |  |
| 27.10.2023 |  Aktienempfehlungen Global |  |
| 29.09.2023 |  Global Equity Ratings |  |

Details

14.05.2024 08:16:50

Kurs

6,05 EUR

Differenz ▲ 2,54% (0,15)

Stammdaten

| | |
|----------------------------|--------------|
| ISIN | JP3311400000 |
| Symbol | 4751 |
| Börse | Frankfurt |
| Währung | EUR |
| Branche | - |
| Wertpapierkategorie | Aktie |
| Marktkapitalisierung (Mio) | 3.088 EUR |
| Benchmark | NIKKEI 225 |

Marktdaten

| | |
|----------------------|----------|
| Geld (Volumen) | - |
| Brief (Volumen) | - |
| Eröffnung | 6,05 EUR |
| Hoch | 6,05 EUR |
| Tief | 6,05 EUR |
| Schluss Vortag | 5,90 EUR |
| VWAP | 5,70 EUR |
| Volumen (Stück) | 0 |
| Gehandelte Stückzahl | 0,00 |
| Trades | 1 |
| Letztes Volumen | 0 |

Performance und Risiko

| | 6M | 1J | 3J |
|-------------|---------|---------|---------|
| Perf (%) | +20,41% | -25,32% | -61,18% |
| Perf (abs.) | +1,00 | -2,00 | -9,30 |
| Beta | 0,74 | 0,65 | 0,96 |
| Volatilität | 40,02 | 39,94 | 39,71 |

5J



Die Wertentwicklung der Vergangenheit lässt keine verlässlichen Rückschlüsse auf die zukünftige Entwicklung eines Finanzinstruments zu.

Quelle: FactSet

Kursdaten

| | |
|---|-----------------------|
| Ø Kurs 5 Tage Ø Volumen 5 Tage (Stk.) | 5,85 EUR (0) |
| Ø Kurs 30 Tage Ø Volumen 30 Tage (Stk.) | 6,16 EUR (13) |
| Ø Kurs 100 Tage Ø Volumen 100 Tage (Stk.) | 6,13 EUR (22) |
| Ø Kurs 250 Tage Ø Volumen 250 Tage | 5,92 EUR (22) |
| Hoch seit 1.1. Datum | 6,80 EUR (19.02.2024) |
| Tief seit 1.1. Datum | 5,50 EUR (16.01.2024) |
| 52 Wochen Hoch Datum | 7,95 EUR (15.05.2023) |
| 52 Wochen Tief Datum | 4,80 EUR (11.10.2023) |

Arbitrage Ansichten

| Börse | Datum | Zeit | Kurs | Gehandeltes Volumen | Trades |
|------------------------|------------|-------|--------------|---------------------|--------|
| Tradegate | 14.05.2024 | 22:02 | 6,15 EUR | 0,00 | 1 |
| Tokyo Stock Exchange | 14.05.2024 | 08:00 | 1.028,50 JPY | 59,24 | 8.323 |
| Stuttgart | 14.05.2024 | 10:33 | 6,05 EUR | 0,00 | 4 |
| München | 14.05.2024 | 08:13 | 6,05 EUR | 0,00 | 1 |
| Hannover | 14.05.2024 | 08:08 | 6,10 EUR | 0,00 | 1 |
| Frankfurt | 14.05.2024 | 08:16 | 6,05 EUR | 0,00 | 1 |
| FINRA other OTC Issues | 09.05.2024 | 15:31 | 6,15 USD | 0,00 | 1 |

| | | | | | |
|------------|------------|-------|----------|------|---|
| Düsseldorf | 14.05.2024 | 19:31 | 6,00 EUR | 0,00 | 5 |
| Berlin | 14.05.2024 | 21:05 | 6,10 EUR | 0,00 | 7 |

Firmenprofil

Firmenlogo

Kontaktdetails

CYBER AGENT

--

Telefon-

Fax: -

E-mail: -

Firmenprofil

-