

## BAYTEX ENERGY CORP

ISIN: CA07317Q1054 WKN: 07317Q105

## Übersicht

16.07.2024 22:02:08

Kurs

3,454 EUR

Differenz  -1,09% (-0,04)

## Stammdaten

ISIN CA07317Q1054

Symbol BTE

Börse Tradegate

Währung EUR

Branche Energie /  
Rohstoffe

Wertpapierkategorie Aktie

Marktkapitalisierung 2.788 EUR  
(Mio)Benchmark S&P/TSX 60  
INDEX

## Marktdaten

Geld (Volumen) 3,406 EUR (500)

Brief (Volumen) 3,501 EUR (500)

Eröffnung 3,454 EUR

Hoch 3,454 EUR

Tief 3,454 EUR

Schluss Vortag 3,492 EUR

VWAP 3,442 EUR

Volumen (Stück) -

Gehandelte Stückzahl -

Trades 1

Letztes Volumen -

## Futures und Optionen

Zugehörige Futures -

Zugehörige Optionen -







5J



Die Wertentwicklung der Vergangenheit lässt keine verlässlichen Rückschlüsse auf die zukünftige Entwicklung eines Finanzinstruments zu.

Quelle: FactSet

## Aktuellstes Research

Branchen		
Datum	Überschrift	Download
15.07.2024	 Aktienempfehlungen Global	
12.07.2024	 Equity Weekly	
12.07.2024	 Global Equity Ratings	
09.07.2024	 Aktienempfehlungen Österreich	
24.06.2024	 Aktienempfehlungen Österreich	

## Details

16.07.2024 22:02:08

## Kurs

3,454 EUR

Differenz ▼ -1,09% (-0,04)

## Stammdaten

ISIN	CA07317Q1054
Symbol	BTE
Börse	Tradedate
Währung	EUR
Branche	Energie / Rohstoffe
Wertpapierkategorie	Aktie
Marktkapitalisierung (Mio)	2.788 EUR
Benchmark	S&P/TSX 60 INDEX

## Marktdaten

Geld (Volumen)	3,406 EUR (500)
Brief (Volumen)	3,501 EUR (500)
Eröffnung	3,454 EUR
Hoch	3,454 EUR
Tief	3,454 EUR
Schluss Vortag	3,492 EUR
VWAP	3,442 EUR
Volumen (Stück)	-
Gehandelte Stückzahl	-
Trades	1
Letztes Volumen	-

## Performance und Risiko

	6M	1J	3J
Perf (%)	+20,17%	+14,27%	+135,63%
Perf (abs.)	+0,59	+0,44	+2,01
Beta	1,76	1,56	2,34
Volatilität	39,92	40,59	53,85

5J



Die Wertentwicklung der Vergangenheit lässt keine verlässlichen Rückschlüsse auf die zukünftige Entwicklung eines Finanzinstruments zu.

Quelle: FactSet

## Kursdaten

Ø Kurs 5 Tage   Ø Volumen 5 Tage (Stk.)	3,389 EUR (28)
Ø Kurs 30 Tage   Ø Volumen 30 Tage (Stk.)	3,195 EUR (118)
Ø Kurs 100 Tage   Ø Volumen 100 Tage (Stk.)	3,259 EUR (705)
Ø Kurs 250 Tage   Ø Volumen 250 Tage	3,399 EUR (1.066)
Hoch seit 1.1.   Datum	3,734 EUR (04.04.2024)
Tief seit 1.1.   Datum	2,738 EUR (18.01.2024)
52 Wochen Hoch   Datum	4,408 EUR (19.10.2023)
52 Wochen Tief   Datum	2,738 EUR (18.01.2024)

## Alle Börsen für BAYTEX ENERGY CORP

Börse	Datum	Zeit	Kurs	Gehandeltes Volumen	Trades
Tradedate	16.07.2024	22:02	3,454 EUR	0,00	1
Toronto Stock Exchange	16.07.2024	22:00	5,15 CAD	25,21	5.358
Stuttgart	16.07.2024	21:22	3,42 EUR	0,00	12
NYSE	16.07.2024	22:00	3,76 USD	30,69	9.576
München	16.07.2024	08:04	3,465 EUR	0,00	2
Frankfurt	16.07.2024	16:55	3,48 EUR	0,00	1
Düsseldorf	16.07.2024	08:11	3,415 EUR	0,00	3
Berlin	16.07.2024	20:22	3,448 EUR	0,00	15

# Firmenprofil

## Firmenlogo



### Kontaktdetails

BAYTEX ENERGY CORP.

--

----

Telefon-

Fax: -

E-mail: -

## Firmenprofil

-

### Vorstandsmitglieder

Edward D. LaFehr	Vorstandsvorsitzender
Brian G. Ector	Vorstandsmitglied
Chad L. Kalmakoff	Vorstandsmitglied
Geoffrey J. Darcy	Vorstandsmitglied
Greg A. Sawchenko	Vorstandsmitglied
Kendall D. Arthur	Vorstandsmitglied
Murray J. Desrosiers	Vorstandsmitglied
Richard P. Ramsay	Vorstandsmitglied
Rodney D. Gray	Vorstandsmitglied
Ryan M. Johnson	Vorstandsmitglied
Scott Lovett	Vorstandsmitglied

### Aufsichtsrat

Mark Bly	Aufsichtsratsvorsitzender
Angela Lekatsas	Aufsichtsratsmitglied
David Pearce	Aufsichtsratsmitglied
Donald Hrap	Aufsichtsratsmitglied
Jeffrey Wojahn	Aufsichtsratsmitglied
Jennifer Maki	Aufsichtsratsmitglied
Stephen Reynish	Aufsichtsratsmitglied
Tiffany Cepak	Aufsichtsratsmitglied
Trudy Curran	Aufsichtsratsmitglied