

ACCSYS TECHNOLOGIES PLC

ISIN: **GB00BQQFX454** WKN: -

Übersicht

13.08.2024 15:34:21

Kurs
0,7068 USD**Differenz**  -7,00% (-0,05)

Stammdaten

ISIN	GB00BQQFX454
Symbol	AXS
Börse	FINRA other OTC Issues
Währung	USD
Branche	Diverse
Wertpapierkategorie	Aktie
Marktkapitalisierung (Mio)	146 EUR
Benchmark	FTSE 100

Marktdaten

Geld (Volumen)	-
Brief (Volumen)	-
Eröffnung	0,7068 USD
Hoch	0,7068 USD
Tief	0,7068 USD
Schluss Vortag	0,76 USD
VWAP	0,7068 USD
Volumen (Stück)	10.000
Gehandelte Stückzahl	7.068,00
Trades	1
Letztes Volumen	10.000

Futures und Optionen

Zugehörige Futures	-
Zugehörige Optionen	-











5J



Die Wertentwicklung der Vergangenheit lässt keine verlässlichen Rückschlüsse auf die zukünftige Entwicklung eines Finanzinstruments zu.

Quelle: FactSet

Aktuellstes Research

Branchen			
Datum		Überschrift	Download
16.08.2024		Equity Weekly	
13.08.2024		Aktienempfehlungen Österreich	
12.08.2024		Global Equity Ratings	
12.08.2024		Aktienempfehlungen Global	
09.08.2024		Equity Weekly	

Details

13.08.2024 15:34:21

Kurs
0,7068 USD**Differenz**  -7,00% (-0,05)

Stammdaten

ISIN	GB00BQQFX454
Symbol	AXS
Börse	FINRA other OTC Issues
Währung	USD
Branche	Diverse
Wertpapierkategorie	Aktie
Marktkapitalisierung (Mio)	146 EUR
Benchmark	FTSE 100

Marktdaten

Geld (Volumen)	-
Brief (Volumen)	-
Eröffnung	0,7068 USD
Hoch	0,7068 USD
Tief	0,7068 USD
Schluss Vortag	0,76 USD
VWAP	0,7068 USD
Volumen (Stück)	10.000
Gehandelte Stückzahl	7.068,00
Trades	1
Letztes Volumen	10.000

Performance und Risiko

	6M	1J	3J
Perf (%)	-7,00%	-	-70,66%
Perf (abs.)	-0,05	-	-1,70
Beta	0,86	0,63	0,75
Volatilität	-	51,92	293,65

5J



Die Wertentwicklung der Vergangenheit lässt keine verlässlichen Rückschlüsse auf die zukünftige Entwicklung eines Finanzinstruments zu.

Quelle: FactSet

Kursdaten

Ø Kurs 5 Tage Ø Volumen 5 Tage (Stk.)	- USD (-)
Ø Kurs 30 Tage Ø Volumen 30 Tage (Stk.)	- USD (-)
Ø Kurs 100 Tage Ø Volumen 100 Tage (Stk.)	- USD (-)
Ø Kurs 250 Tage Ø Volumen 250 Tage	0,8007 USD (118)
Hoch seit 1.1. Datum	0,7774 USD (24.01.2024)
Tief seit 1.1. Datum	0,7068 USD (13.08.2024)
52 Wochen Hoch Datum	0,9201 USD (05.09.2023)
52 Wochen Tief Datum	0,7068 USD (13.08.2024)

Arbitrage Ansichten

Börse 	Datum	Zeit	Kurs	Gehandeltes Volumen	Trades
Tradegate	21.08.2024	22:01	0,61 EUR	0,00	1
Stuttgart	22.08.2024	09:02	0,575 EUR	0,00	3
München	22.08.2024	08:34	0,625 EUR	0,00	1
London Stock Exchange	22.08.2024	09:00	50,00 GBp	0,00	1
Frankfurt	22.08.2024	09:06	0,568 EUR	0,00	1
FINRA other OTC Issues	13.08.2024	15:34	0,7068 USD	0,01	1
Euronext Amsterdam	22.08.2024	09:00	0,61 EUR	0,01	3

Firmenprofil

Firmenlogo



Kontakt details

ACCSYS TECHNOLOGIES PLC

--

3 Moorgate Place, 4th Floor - EC2R 6EA
London

Telefon+44-20-7421-4300

Fax: +

E-mail: -

Firmenprofil

-

Vorstandsmitglieder

Jelena Arsic van Os Vorstandsvorsitzender

Hans Pauli Vorstandsmitglied

Aufsichtsrat

Geertrui Schoolenberg Aufsichtsratsvorsitzender

Johannes Catharina Pauli Aufsichtsratsmitglied

Roland Waibel Aufsichtsratsmitglied

Edwin H. O. M. Bouwman Aufsichtsratsmitglied

Louis Eperjesi Aufsichtsratsmitglied