

## ACCSYS TECHNOLOGIES PLC

ISIN: **GB00BQQFX454** WKN: -

## Übersicht

26.01.2024 17:23:08

**Kurs**  
0,76 USD**Differenz**  -2,24% (-0,02)

## Stammdaten

ISIN	GB00BQQFX454
Symbol	AXS
Börse	FINRA other OTC Issues
Währung	USD
Branche	Diverse
Wertpapierkategorie	Aktie
Marktkapitalisierung (Mio)	161 EUR
Benchmark	FTSE 100

## Marktdaten

Geld (Volumen)	-
Brief (Volumen)	-
Eröffnung	0,76 USD
Hoch	0,76 USD
Tief	0,76 USD
Schluss Vortag	0,7774 USD
VWAP	0,76 USD
Volumen (Stück)	5.000
Gehandelte Stückzahl	3.800,00
Trades	2
Letztes Volumen	1.259

## Futures und Optionen

Zugehörige Futures	-
Zugehörige Optionen	-




5J



Die Wertentwicklung der Vergangenheit lässt keine verlässlichen Rückschlüsse auf die zukünftige Entwicklung eines Finanzinstruments zu.

Quelle: FactSet

## Aktuellstes Research

Branchen		
Datum	Überschrift	Download
29.04.2024	 Aktienempfehlungen Österreich	
26.04.2024	 Equity Weekly	
26.04.2024	 Global Equity Ratings	
26.04.2024	 Aktienempfehlungen Global	
19.04.2024	 Equity Weekly	

## Details

26.01.2024 17:23:08

**Kurs**  
0,76 USD**Differenz**  -2,24% (-0,02)

## Stammdaten

ISIN	GB00BQQFX454
Symbol	AXS
Börse	FINRA other OTC Issues
Währung	USD
Branche	Diverse
Wertpapierkategorie	Aktie
Marktkapitalisierung (Mio)	161 EUR
Benchmark	FTSE 100

## Marktdaten

Geld (Volumen)	-
Brief (Volumen)	-
Eröffnung	0,76 USD
Hoch	0,76 USD
Tief	0,76 USD
Schluss Vortag	0,7774 USD
VWAP	0,76 USD
Volumen (Stück)	5.000
Gehandelte Stückzahl	3.800,00
Trades	2
Letztes Volumen	1.259

## Performance und Risiko

	6M	1J	3J
Perf (%)	-	-	-50,97%
Perf (abs.)	-	-	-0,79
Beta	0,52	0,65	0,75
Volatilität	37,04	75,11	249,31

5J



Die Wertentwicklung der Vergangenheit lässt keine verlässlichen Rückschlüsse auf die zukünftige Entwicklung eines Finanzinstruments zu.

Quelle: FactSet

## Kursdaten

Ø Kurs 5 Tage   Ø Volumen 5 Tage (Stk.)	0,77 USD (1.400)
Ø Kurs 30 Tage   Ø Volumen 30 Tage (Stk.)	- USD (-)
Ø Kurs 100 Tage   Ø Volumen 100 Tage (Stk.)	0,82 USD (196)
Ø Kurs 250 Tage   Ø Volumen 250 Tage	0,83 USD (380)
Hoch seit 1.1.   Datum	- USD (-)
Tief seit 1.1.   Datum	- USD (-)
52 Wochen Hoch   Datum	1,02 USD (28.06.2023)
52 Wochen Tief   Datum	0,70 USD (06.02.2023)

## Alle Börsen für ACCSYS TECHNOLOGIES PLC

Börse 	Datum	Zeit	Kurs	Gehandeltes Volumen	Trades
Tradegate	06.05.2024	22:02	0,679 EUR	0,00	1
Stuttgart	07.05.2024	15:52	0,65 EUR	0,00	9
München	07.05.2024	08:06	0,669 EUR	0,00	1
London Stock Exchange	07.05.2024	17:22	57,00 GBp	2,12	19
Frankfurt	07.05.2024	10:51	0,645 EUR	0,00	1
FINRA other OTC Issues	26.01.2024	17:23	0,76 USD	0,00	2
Euronext Amsterdam	07.05.2024	17:22	0,68 EUR	0,02	37
Düsseldorf	07.05.2024	16:32	0,663 EUR	0,00	4

# Firmenprofil

## Firmenlogo



## Kontakt details

ACCSYS TECHNOLOGIES PLC

--

3 Moorgate Place, 4th Floor - EC2R 6EA  
London

Telefon+44-20-7421-4300

Fax: +

E-mail: -

## Firmenprofil

-

### Vorstandsmitglieder

Jelena Arsic van Os      Vorstandsvorsitzender

Steven Salo              Vorstandsmitglied

### Aufsichtsrat

Geertrui Schoolenberg      Aufsichtsratsvorsitzender

Roland Waibel              Aufsichtsratsmitglied

Edwin H. O. M. Bouwman      Aufsichtsratsmitglied

Louis Eperjesi              Aufsichtsratsmitglied

Steven Salo              Aufsichtsratsmitglied