

AEROVIRONMENT INC.

ISIN: **US0080731088** WKN: **008073108**

Übersicht

21.06.2024 22:00:00

Kurs
189,48 USD**Differenz**  -6,93% (-14,11)

Stammdaten

ISIN	US0080731088
Symbol	AVAV
Börse	Nasdaq
Währung	USD
Branche	Transport / Verkehrssektor
Wertpapierkategorie	Aktie
Marktkapitalisierung (Mio)	4.979 EUR
Benchmark	S&P 500

Marktdaten

Geld (Volumen)	189,48 USD (100)
Brief (Volumen)	190,99 USD (1.000)
Eröffnung	203,46 USD
Hoch	203,805 USD
Tief	185,5029 USD
Schluss Vortag	203,59 USD
VWAP	190,587209 USD
Volumen (Stück)	1.356.232
Gehandelte Stückzahl	258.368.261,60
Trades	28.673
Letztes Volumen	-

Futures und Optionen

Zugehörige Futures	-
Zugehörige Optionen	-




5J



Die Wertentwicklung der Vergangenheit lässt keine verlässlichen Rückschlüsse auf die zukünftige Entwicklung eines Finanzinstruments zu.

Quelle: FactSet

Aktuellstes Research

Branchen	Märkte		
		Datum	Überschrift
			Download
		21.06.2024	 Global Equity Ratings 
		21.06.2024	 Aktienempfehlungen Global 
		14.06.2024	 Equity Weekly 
		14.06.2024	 Global Equity Ratings 
		14.06.2024	 Aktienempfehlungen Global 

Details

21.06.2024 22:00:00

Kurs

189,48 USD

Differenz ▼ -6,93% (-14,11)

Stammdaten

ISIN	US0080731088
Symbol	AVAV
Börse	Nasdaq
Währung	USD
Branche	Transport / Verkehrssektor
Wertpapierkategorie	Aktie
Marktkapitalisierung (Mio)	4.979 EUR
Benchmark	S&P 500

Marktdaten

Geld (Volumen)	189,48 USD (100)
Brief (Volumen)	190,99 USD (1.000)
Eröffnung	203,46 USD
Hoch	203,805 USD
Tief	185,5029 USD
Schluss Vortag	203,59 USD
VWAP	190,587209 USD
Volumen (Stück)	1.356.232
Gehandelte Stückzahl	258.368.261,60
Trades	28.673
Letztes Volumen	-

Performance und Risiko

	6M	1J	3J
Perf (%)	+49,26%	+94,96%	+69,86%
Perf (abs.)	+62,53	+92,29	+77,93
Beta	0,78	0,78	0,95
Volatilität	50,54	46,43	50,88

5J



Die Wertentwicklung der Vergangenheit lässt keine verlässlichen Rückschlüsse auf die zukünftige Entwicklung eines Finanzinstruments zu.

Quelle: FactSet

Kursdaten

Ø Kurs 5 Tage Ø Volumen 5 Tage (Stk.)	208,55 USD (646.376)
Ø Kurs 30 Tage Ø Volumen 30 Tage (Stk.)	201,00 USD (342.202)
Ø Kurs 100 Tage Ø Volumen 100 Tage (Stk.)	162,07 USD (362.843)
Ø Kurs 250 Tage Ø Volumen 250 Tage	132,25 USD (294.279)
Hoch seit 1.1. Datum	224,00 USD (20.06.2024)
Tief seit 1.1. Datum	116,51 USD (08.01.2024)
52 Wochen Hoch Datum	224,00 USD (20.06.2024)
52 Wochen Tief Datum	89,14 USD (26.06.2023)

Alle Börsen für AEROVIRONMENT INC.

Börse	Datum	Zeit	Kurs	Gehandeltes Volumen	Trades
Tradegate	21.06.2024	22:26	177,15 EUR	0,23	43
Stuttgart	21.06.2024	21:52	175,90 EUR	0,00	8
Nasdaq	21.06.2024	22:00	189,48 USD	258,37	28.673
München	21.06.2024	15:50	181,00 EUR	0,00	3
London Stock Exchange	21.06.2024	15:33	203,066 USD	0,00	5
Frankfurt	21.06.2024	16:46	173,75 EUR	0,04	8
Düsseldorf	21.06.2024	19:31	177,95 EUR	0,00	7

Firmenprofil

Firmenlogo



PROCEED
WITH
CERTAINTY

Kontakt details

AEROVIRONMENT INC.

--

Suite 202, W. Huntington Drive 181 91016
Monrovia, CA

Telefon+1 626.357.9983

Fax: +1 626.359.9628

E-mail: -

Firmenprofil

-

Vorstandsmitglieder

Charles Burbage Member of Board of Directors

Cindy Lewis Member of Board of Directors

Edward Muller Member of Board of Directors

Joseph Votel Member of Board of Directors

Mary Long Member of Board of Directors

Philip Davidson Member of Board of Directors

Stephen Page Member of Board of Directors

Wahid Nawabi Vorstandsvorsitzender

Ken Karklin Vorstandsmitglied

Kevin McDonnell Vorstandsmitglied