

TAKKT AG

ISIN: DE0007446007

WKN: 744600

Übersicht

12.07.2024 17:35:04

Kurs

11,38 EUR

Differenz  -1,04% (-0,12)

Stammdaten

ISIN	DE0007446007
Symbol	TTK
Börse	Xetra
Währung	EUR
Branche	Handel
Wertpapierkategorie	Aktie
Marktkapitalisierung (Mio)	737 EUR
Benchmark	DAX KURSINDEX

Marktdaten

Geld (Volumen)	-
Brief (Volumen)	-
Eröffnung	11,48 EUR
Hoch	11,48 EUR
Tief	11,28 EUR
Schluss Vortag	11,50 EUR
VWAP	11,38272 EUR
Volumen (Stück)	34.222
Gehandelte Stückzahl	389.539,42
Trades	192
Letztes Volumen	3.689

Futures und Optionen

Zugehörige Futures	-
Zugehörige Optionen	-











5J



Die Wertentwicklung der Vergangenheit lässt keine verlässlichen Rückschlüsse auf die zukünftige Entwicklung eines Finanzinstruments zu.

Quelle: FactSet

Aktuellstes Research

Branchen		Märkte	
Datum		Überschrift	Download
12.07.2024		Global Equity Ratings	
12.07.2024		Aktienempfehlungen Global	
21.06.2024		Equity Weekly	
21.06.2024		Global Equity Ratings	
21.06.2024		Aktienempfehlungen Global	

Details

12.07.2024 17:35:04

Kurs

11,38 EUR

Differenz ▼ -1,04% (-0,12)

Stammdaten

ISIN	DE0007446007
Symbol	TTK
Börse	Xetra
Währung	EUR
Branche	Handel
Wertpapierkategorie	Aktie
Marktkapitalisierung (Mio)	737 EUR
Benchmark	DAX KURSINDEX

Marktdaten

Geld (Volumen)	-
Brief (Volumen)	-
Eröffnung	11,48 EUR
Hoch	11,48 EUR
Tief	11,28 EUR
Schluss Vortag	11,50 EUR
VWAP	11,38272 EUR
Volumen (Stück)	34.222
Gehandelte Stückzahl	389.539,42
Trades	192
Letztes Volumen	3.689

Performance und Risiko

	6M	1J	3J
Perf (%)	-16,57%	-19,18%	-18,48%
Perf (abs.)	-2,26	-2,70	-2,58
Beta	0,31	0,33	0,29
Volatilität	27,75	28,49	26,31

5J



Die Wertentwicklung der Vergangenheit lässt keine verlässlichen Rückschlüsse auf die zukünftige Entwicklung eines Finanzinstruments zu.

Quelle: FactSet

Kursdaten

Ø Kurs 5 Tage Ø Volumen 5 Tage (Stk.)	11,49 EUR (23.048)
Ø Kurs 30 Tage Ø Volumen 30 Tage (Stk.)	11,63 EUR (23.092)
Ø Kurs 100 Tage Ø Volumen 100 Tage (Stk.)	12,69 EUR (22.494)
Ø Kurs 250 Tage Ø Volumen 250 Tage	13,04 EUR (17.658)
Hoch seit 1.1. Datum	14,68 EUR (25.01.2024)
Tief seit 1.1. Datum	10,92 EUR (17.06.2024)
52 Wochen Hoch Datum	14,68 EUR (25.01.2024)
52 Wochen Tief Datum	10,92 EUR (17.06.2024)

Arbitrage Ansichten

Börse	Datum	Zeit	Kurs	Gehandeltes Volumen	Trades
Xetra	12.07.2024	17:35	11,38 EUR	0,39	192
Wiener Börse	12.07.2024	17:32	11,36 EUR	0,00	5
Tradegate	12.07.2024	22:26	11,38 EUR	0,01	8
Stuttgart	12.07.2024	21:45	11,32 EUR	0,01	63
SIX Swiss Exchange	25.06.2019	17:31	13,72 CHF	0,01	1
München	12.07.2024	17:34	11,26 EUR	0,00	2
London Stock Exchange European Trade Reporting	12.07.2024	17:30	11,36 EUR	0,00	2

Hannover	12.07.2024	08:16	11,46 EUR	0,00	3
Hamburg	12.07.2024	08:16	11,46 EUR	0,00	3
Frankfurt	12.07.2024	08:00	11,46 EUR	0,00	2
Düsseldorf	12.07.2024	19:32	11,30 EUR	0,00	7
Berlin	12.07.2024	21:52	11,38 EUR	0,00	18

Firmenprofil

Firmenlogo



Kontaktdetails

TAKKT AG

--

Presselstraße 12 - 70191 Stuttgart

Telefon+49-711-3465-80

Fax: +49-711-3465-8100

E-mail: kontakt@takkt.de

Firmenprofil

-

Vorstandsmitglieder

Maria Zesch	Vorstandsvorsitzender
Lars Bolscho	Vorstandsmitglied

Aufsichtsrat

Hubertus Mühlhäuser	Aufsichtsratsvorsitzender
Johannes Haupt	Aufsichtsratsmitglied
Aliz Tepfenhart	Aufsichtsratsmitglied
Alyssa McDonald-Bärtl	Aufsichtsratsmitglied
Stefan Räbsamen	Aufsichtsratsmitglied
Thomas Kniehl	Aufsichtsratsmitglied