

HENNES & MAURITZ AB 'B'

ISIN: SE0000106270 WKN: 5687431

Übersicht

08.07.2024 08:04:59

Kurs

15,09 EUR

Differenz  -0,03% (-0,01)

Stammdaten

ISIN	SE0000106270
Symbol	HM B
Börse	München
Währung	EUR
Branche	Handel
Wertpapierkategorie	Aktie
Marktkapitalisierung (Mio)	21.178 EUR
Benchmark	OMX STOCKHOLM 30 INDEX

Marktdaten

Geld (Volumen)	14,935 EUR (1.000)
Brief (Volumen)	14,94 EUR (1.000)
Eröffnung	15,09 EUR
Hoch	15,09 EUR
Tief	15,09 EUR
Schluss Vortag	15,095 EUR
VWAP	15,095 EUR
Volumen (Stück)	0
Gehandelte Stückzahl	0,00
Trades	1
Letztes Volumen	0

Futures und Optionen

Zugehörige Futures	43
Zugehörige Optionen	-





5J



Die Wertentwicklung der Vergangenheit lässt keine verlässlichen Rückschlüsse auf die zukünftige Entwicklung eines Finanzinstruments zu.

Quelle: FactSet

Aktuellstes Research

Instrument	Branchen		
Datum	Überschrift		Download
04.05.2022	 Global Equity Ratings		
04.05.2022	 Aktienempfehlungen Global		
27.04.2022	 Global Equity Ratings		
27.04.2022	 Aktienempfehlungen Global		
14.04.2022	 Global Equity Ratings		

Details

08.07.2024 08:04:59

Kurs

15,09 EUR

Differenz ▼ -0,03% (-0,01)

Stammdaten

ISIN	SE0000106270
Symbol	HM B
Börse	München
Währung	EUR
Branche	Handel
Wertpapierkategorie	Aktie
Marktkapitalisierung (Mio)	21.178 EUR
Benchmark	OMX STOCKHOLM 30 INDEX

Marktdaten

Geld (Volumen)	14,935 EUR (1.000)
Brief (Volumen)	14,94 EUR (1.000)
Eröffnung	15,09 EUR
Hoch	15,09 EUR
Tief	15,09 EUR
Schluss Vortag	15,095 EUR
VWAP	15,095 EUR
Volumen (Stück)	0
Gehandelte Stückzahl	0,00
Trades	1
Letztes Volumen	0

Performance und Risiko

	6M	1J	3J
Perf (%)	+0,13%	-3,79%	-23,85%
Perf (abs.)	+0,02	-0,60	-4,73
Beta	1,11	1,11	1,17
Volatilität	35,17	31,31	35,82

5J



Die Wertentwicklung der Vergangenheit lässt keine verlässlichen Rückschlüsse auf die zukünftige Entwicklung eines Finanzinstruments zu.

Quelle: FactSet

Kursdaten

Ø Kurs 5 Tage Ø Volumen 5 Tage (Stk.)	14,95 EUR (27)
Ø Kurs 30 Tage Ø Volumen 30 Tage (Stk.)	16,27 EUR (34)
Ø Kurs 100 Tage Ø Volumen 100 Tage (Stk.)	14,67 EUR (42)
Ø Kurs 250 Tage Ø Volumen 250 Tage	14,37 EUR (25)
Hoch seit 1.1. Datum	17,23 EUR (21.06.2024)
Tief seit 1.1. Datum	12,25 EUR (05.03.2024)
52 Wochen Hoch Datum	17,23 EUR (21.06.2024)
52 Wochen Tief Datum	12,25 EUR (05.03.2024)

Arbitrage Ansichten

Börse	Datum	Zeit	Kurs	Gehandeltes Volumen	Trades
Xetra	08.07.2024	09:11	14,96 EUR	0,00	4
Tradegate	08.07.2024	10:17	14,96 EUR	0,03	8
Stuttgart	08.07.2024	08:40	14,93 EUR	0,00	1
SIX Swiss Exchange	02.04.2024	06:35	18,195 CHF	0,00	1
Nasdaq Stockholm	08.07.2024	10:24	169,85 SEK	33,95	914
München	08.07.2024	08:04	15,09 EUR	0,00	1
London Stock Exchange European Trade Reporting	08.07.2024	09:00	170,225 SEK	0,00	1

Hannover	08.07.2024	08:06	14,98 EUR	0,00	1
Hamburg	08.07.2024	08:00	14,985 EUR	0,00	1
Frankfurt	08.07.2024	08:05	14,98 EUR	0,00	1
FINRA other OTC Issues	25.06.2024	16:23	17,87 USD	0,04	1
Düsseldorf	08.07.2024	09:32	14,98 EUR	0,00	2
Berlin	08.07.2024	08:08	14,92 EUR	0,00	1

Firmenprofil

Firmenlogo



Kontaktdetails

H&M HENNES & MAURITZ AB

--

Mäster Samuelsgatan 46A - 106 38
Stockholm

Telefon+46-8-796-55-00

Fax: +

E-mail: info@hm.com

Firmenprofil

-

Vorstandsmitglieder

Daniel Erver	Vorstandsvorsitzender
Adam Karlsson	Vorstandsmitglied
Ellen Svanström	Vorstandsmitglied

Aufsichtsrat

Karl-Johan Erling Persson	Aufsichtsratsvorsitzender
Danica Jensfelt	Aufsichtsratsmitglied
Agneta Gustafsson	Aufsichtsratsmitglied
Anders Gunnar Dahlvig	Aufsichtsratsmitglied
Christian Sievert	Aufsichtsratsmitglied
Christina Synnergren	Aufsichtsratsmitglied
Hans Nilsson	Aufsichtsratsmitglied
Helena Ildiko Saxon	Aufsichtsratsmitglied
Keith Barker	Aufsichtsratsmitglied
Lena Margareta Patriksson Keller	Aufsichtsratsmitglied
Sofia Almbrandt	Aufsichtsratsmitglied
Stina Honkamaa Bergfors	Aufsichtsratsmitglied
Therese Nordström	Aufsichtsratsmitglied
Tim Gahnström	Aufsichtsratsmitglied