

HENNES & MAURITZ AB 'B'

ISIN: SE0000106270 WKN: 5687431

Übersicht

02.05.2024 14:55:39

Kurs

14,71 EUR

Differenz  -1,54% (-0,23)

Stammdaten

ISIN	SE0000106270
Symbol	HM B
Börse	Stuttgart
Währung	EUR
Branche	Handel
Wertpapierkategorie	Aktie
Marktkapitalisierung (Mio)	20.815 EUR
Benchmark	OMX STOCKHOLM 30 INDEX

Marktdaten

Geld (Volumen)	14,74 EUR (500)
Brief (Volumen)	14,80 EUR (500)
Eröffnung	14,80 EUR
Hoch	15,135 EUR
Tief	14,695 EUR
Schluss Vortag	14,94 EUR
VWAP	-
Volumen (Stück)	50
Gehandelte Stückzahl	748,75
Trades	8
Letztes Volumen	0

Futures und Optionen

Zugehörige Futures	41
Zugehörige Optionen	-











5J



Die Wertentwicklung der Vergangenheit lässt keine verlässlichen Rückschlüsse auf die zukünftige Entwicklung eines Finanzinstruments zu.

Quelle: FactSet

Aktuellstes Research

Instrument	Branchen		
Datum	Überschrift		Download
04.05.2022	 Global Equity Ratings		
04.05.2022	 Aktienempfehlungen Global		
27.04.2022	 Global Equity Ratings		
27.04.2022	 Aktienempfehlungen Global		
14.04.2022	 Global Equity Ratings		

Details

02.05.2024 14:55:39

Kurs

14,71 EUR

Differenz ▼ -1,54% (-0,23)

Stammdaten

ISIN	SE0000106270
Symbol	HM B
Börse	Stuttgart
Währung	EUR
Branche	Handel
Wertpapierkategorie	Aktie
Marktkapitalisierung (Mio)	20.815 EUR
Benchmark	OMX STOCKHOLM 30 INDEX

Marktdaten

Geld (Volumen)	14,74 EUR (500)
Brief (Volumen)	14,80 EUR (500)
Eröffnung	14,80 EUR
Hoch	15,135 EUR
Tief	14,695 EUR
Schluss Vortag	14,94 EUR
VWAP	-
Volumen (Stück)	50
Gehandelte Stückzahl	748,75
Trades	8
Letztes Volumen	0

Performance und Risiko

	6M	1J	3J
Perf (%)	+20,29%	+13,20%	-27,10%
Perf (abs.)	+2,52	+1,74	-5,56
Beta	1,23	1,12	1,16
Volatilität	37,95	37,57	38,87

5J



Die Wertentwicklung der Vergangenheit lässt keine verlässlichen Rückschlüsse auf die zukünftige Entwicklung eines Finanzinstruments zu.

Quelle: FactSet

Kursdaten

Ø Kurs 5 Tage Ø Volumen 5 Tage (Stk.)	15,25 EUR (0)
Ø Kurs 30 Tage Ø Volumen 30 Tage (Stk.)	14,41 EUR (40)
Ø Kurs 100 Tage Ø Volumen 100 Tage (Stk.)	14,10 EUR (74)
Ø Kurs 250 Tage Ø Volumen 250 Tage	13,89 EUR (121)
Hoch seit 1.1. Datum	15,75 EUR (24.04.2024)
Tief seit 1.1. Datum	12,03 EUR (05.03.2024)
52 Wochen Hoch Datum	16,33 EUR (18.12.2023)
52 Wochen Tief Datum	11,62 EUR (31.05.2023)

Alle Börsen für HENNES & MAURITZ AB 'B'

Börse	Datum	Zeit	Kurs	Gehandeltes Volumen	Trades
Xetra	02.05.2024	17:29	14,695 EUR	0,01	10
Tradegate	02.05.2024	16:01	14,695 EUR	0,02	10
Stuttgart	02.05.2024	14:55	14,71 EUR	0,00	8
SIX Swiss Exchange	02.04.2024	06:35	18,195 CHF	0,00	1
Nasdaq Stockholm	02.05.2024	17:29	172,05 SEK	448,95	5.638
München	02.05.2024	14:49	14,74 EUR	0,00	2
London Stock Exchange European Trade Reporting	02.05.2024	17:25	171,05 SEK	0,00	1

Hannover	02.05.2024	08:00	14,86 EUR	0,00	1
Hamburg	02.05.2024	08:00	14,86 EUR	0,00	1
Frankfurt	02.05.2024	08:18	14,84 EUR	0,00	1
FINRA other OTC Issues	30.04.2024	16:48	16,25 USD	0,02	2
Düsseldorf	02.05.2024	19:32	14,665 EUR	0,00	5
Berlin	02.05.2024	08:08	14,825 EUR	0,00	1

Firmenprofil

Firmenlogo



Kontaktdetails

H&M HENNES & MAURITZ AB

--

Mäster Samuelsgatan 46A - 106 38
Stockholm

Telefon+46-8-796-55-00

Fax: +46-8-20-99-19

E-mail: info@hm.com

Firmenprofil

-

Vorstandsmitglieder

Daniel Erver	Vorstandsvorsitzender
Adam Karlsson	Vorstandsmitglied
Ellen Svanström	Vorstandsmitglied

Aufsichtsrat

Karl-Johan Erling Persson	Aufsichtsratsvorsitzender
Danica Jensfelt	Aufsichtsratsmitglied
Agneta Gustafsson	Aufsichtsratsmitglied
Anders Gunnar Dahlvig	Aufsichtsratsmitglied
Christian Sievert	Aufsichtsratsmitglied
Erica Wiking Hager	Aufsichtsratsmitglied
Hampus Glanzelius	Aufsichtsratsmitglied
Ingrid Godin	Aufsichtsratsmitglied
Lena Margareta Patriksson Keller	Aufsichtsratsmitglied
Louise Wikholm	Aufsichtsratsmitglied
Margareta Welinder	Aufsichtsratsmitglied
Niklas Mårten Zennström	Aufsichtsratsmitglied
Stina Honkamaa Bergfors	Aufsichtsratsmitglied
Tim Gahnström	Aufsichtsratsmitglied