

HENNES & MAURITZ AB 'B'

ISIN: SE0000106270 WKN: 5687431

Übersicht

18.04.2024 12:33:30

Kurs

14,57 EUR

Differenz  -1,62% (-0,24)

Stammdaten

ISIN	SE0000106270
Symbol	HM B
Börse	Stuttgart
Währung	EUR
Branche	Handel
Wertpapierkategorie	Aktie
Marktkapitalisierung (Mio)	20.675 EUR
Benchmark	OMX STOCKHOLM 30 INDEX

Marktdaten

Geld (Volumen)	- (0)
Brief (Volumen)	- (0)
Eröffnung	14,48 EUR
Hoch	14,625 EUR
Tief	14,48 EUR
Schluss Vortag	14,81 EUR
VWAP	-
Volumen (Stück)	0
Gehandelte Stückzahl	0,00
Trades	6
Letztes Volumen	0

Futures und Optionen

Zugehörige Futures	42
Zugehörige Optionen	-




5J



Die Wertentwicklung der Vergangenheit lässt keine verlässlichen Rückschlüsse auf die zukünftige Entwicklung eines Finanzinstruments zu.

Quelle: FactSet

Aktuellstes Research

Instrument	Branchen		
Datum	Überschrift		Download
04.05.2022	 Global Equity Ratings		
04.05.2022	 Aktienempfehlungen Global		
27.04.2022	 Global Equity Ratings		
27.04.2022	 Aktienempfehlungen Global		
14.04.2022	 Global Equity Ratings		

Details

18.04.2024 12:33:30

Kurs

14,57 EUR

Differenz  -1,62% (-0,24)

Stammdaten

ISIN	SE0000106270
Symbol	HM B
Börse	Stuttgart
Währung	EUR
Branche	Handel
Wertpapierkategorie	Aktie
Marktkapitalisierung (Mio)	20.675 EUR
Benchmark	OMX STOCKHOLM 30 INDEX

Marktdaten

Geld (Volumen)	- (0)
Brief (Volumen)	- (0)
Eröffnung	14,48 EUR
Hoch	14,625 EUR
Tief	14,48 EUR
Schluss Vortag	14,81 EUR
VWAP	-
Volumen (Stück)	0
Gehandelte Stückzahl	0,00
Trades	6
Letztes Volumen	0

Performance und Risiko

	6M	1J	3J
Perf (%)	+10,31%	+7,10%	-27,83%
Perf (abs.)	+1,38	+0,98	-5,71
Beta	1,16	1,08	1,15
Volatilität	37,82	37,23	38,84

5J



Die Wertentwicklung der Vergangenheit lässt keine verlässlichen Rückschlüsse auf die zukünftige Entwicklung eines Finanzinstruments zu.

Quelle: FactSet

Kursdaten

Ø Kurs 5 Tage Ø Volumen 5 Tage (Stk.)	14,42 EUR (0)
Ø Kurs 30 Tage Ø Volumen 30 Tage (Stk.)	13,70 EUR (91)
Ø Kurs 100 Tage Ø Volumen 100 Tage (Stk.)	14,11 EUR (84)
Ø Kurs 250 Tage Ø Volumen 250 Tage	13,81 EUR (121)
Hoch seit 1.1. Datum	15,72 EUR (03.01.2024)
Tief seit 1.1. Datum	12,03 EUR (05.03.2024)
52 Wochen Hoch Datum	16,33 EUR (18.12.2023)
52 Wochen Tief Datum	11,62 EUR (31.05.2023)

Alle Börsen für HENNES & MAURITZ AB 'B'

Börse 	Datum	Zeit	Kurs	Gehandeltes Volumen	Trades
Xetra	18.04.2024	17:35	14,21 EUR	0,01	6
Tradegate	18.04.2024	22:26	14,58 EUR	0,03	13
Stuttgart	18.04.2024	12:33	14,57 EUR	0,00	6
SIX Swiss Exchange	02.04.2024	06:35	18,195 CHF	0,00	1
Nasdaq Stockholm	18.04.2024	17:29	170,45 SEK	389,02	2.508
München	18.04.2024	08:02	14,515 EUR	0,00	2
London Stock Exchange European Trade Reporting	18.04.2024	17:25	169,675 SEK	0,00	2

Hannover	18.04.2024	08:07	14,51 EUR	0,00	3
Hamburg	18.04.2024	08:00	14,515 EUR	0,00	3
Frankfurt	18.04.2024	08:01	14,515 EUR	0,00	2
FINRA other OTC Issues	03.04.2024	21:26	15,7376 USD	0,03	1
Düsseldorf	18.04.2024	19:31	14,505 EUR	0,00	7
Berlin	18.04.2024	08:08	14,48 EUR	0,00	2

Firmenprofil

Firmenlogo



Kontaktdetails

H&M HENNES & MAURITZ AB

--

Mäster Samuelsgatan 46A - 106 38
Stockholm

Telefon+46-8-796-55-00

Fax: +46-8-20-99-19

E-mail: info@hm.com

Firmenprofil

-

Vorstandsmitglieder

Daniel Erver	Vorstandsvorsitzender
Adam Karlsson	Vorstandsmitglied
Ellen Svanström	Vorstandsmitglied

Aufsichtsrat

Karl-Johan Erling Persson	Aufsichtsratsvorsitzender
Danica Jensfelt	Aufsichtsratsmitglied
Agneta Gustafsson	Aufsichtsratsmitglied
Anders Gunnar Dahlvig	Aufsichtsratsmitglied
Christian Sievert	Aufsichtsratsmitglied
Erica Wiking Hager	Aufsichtsratsmitglied
Hampus Glanzelius	Aufsichtsratsmitglied
Ingrid Godin	Aufsichtsratsmitglied
Lena Margareta Patriksson Keller	Aufsichtsratsmitglied
Louise Wikholm	Aufsichtsratsmitglied
Margareta Welinder	Aufsichtsratsmitglied
Niklas Märten Zennström	Aufsichtsratsmitglied
Stina Honkamaa Bergfors	Aufsichtsratsmitglied
Tim Gahnström	Aufsichtsratsmitglied