

HENNES & MAURITZ AB 'B'

ISIN: SE0000106270 WKN: 5687431

Übersicht

28.06.2024 08:07:52

Kurs

14,90 EUR

Differenz  -13,30% (-2,29)

Stammdaten

ISIN	SE0000106270
Symbol	HM B
Börse	Hamburg
Währung	EUR
Branche	Handel
Wertpapierkategorie	Aktie
Marktkapitalisierung (Mio)	20.809 EUR
Benchmark	OMX STOCKHOLM 30 INDEX

Marktdaten

Geld (Volumen)	14,73 EUR (2.500)
Brief (Volumen)	14,73 EUR (2.500)
Eröffnung	14,90 EUR
Hoch	14,90 EUR
Tief	14,90 EUR
Schluss Vortag	17,185 EUR
VWAP	-
Volumen (Stück)	0
Gehandelte Stückzahl	0,00
Trades	1
Letztes Volumen	0

Futures und Optionen

Zugehörige Futures	43
Zugehörige Optionen	-




5J



Die Wertentwicklung der Vergangenheit lässt keine verlässlichen Rückschlüsse auf die zukünftige Entwicklung eines Finanzinstruments zu.

Quelle: FactSet

Aktuellstes Research

Instrument	Branchen		
Datum	Überschrift		Download
04.05.2022	 Global Equity Ratings		
04.05.2022	 Aktienempfehlungen Global		
27.04.2022	 Global Equity Ratings		
27.04.2022	 Aktienempfehlungen Global		
14.04.2022	 Global Equity Ratings		

Details

28.06.2024 08:07:52

Kurs

14,90 EUR

Differenz ▼ -13,30% (-2,29)

Stammdaten

ISIN	SE0000106270
Symbol	HM B
Börse	Hamburg
Währung	EUR
Branche	Handel
Wertpapierkategorie	Aktie
Marktkapitalisierung (Mio)	20.809 EUR
Benchmark	OMX STOCKHOLM 30 INDEX

Marktdaten

Geld (Volumen)	14,73 EUR (2.500)
Brief (Volumen)	14,73 EUR (2.500)
Eröffnung	14,90 EUR
Hoch	14,90 EUR
Tief	14,90 EUR
Schluss Vortag	17,185 EUR
VWAP	-
Volumen (Stück)	0
Gehandelte Stückzahl	0,00
Trades	1
Letztes Volumen	0

Performance und Risiko

	6M	1J	3J
Perf (%)	+7,54%	+28,04%	-13,71%
Perf (abs.)	+1,21	+3,76	-2,73
Beta	1,06	1,14	1,16
Volatilität	32,06	34,80	38,05

5J



Die Wertentwicklung der Vergangenheit lässt keine verlässlichen Rückschlüsse auf die zukünftige Entwicklung eines Finanzinstruments zu.

Quelle: FactSet

Kursdaten

Ø Kurs 5 Tage Ø Volumen 5 Tage (Stk.)	17,13 EUR (300)
Ø Kurs 30 Tage Ø Volumen 30 Tage (Stk.)	16,42 EUR (90)
Ø Kurs 100 Tage Ø Volumen 100 Tage (Stk.)	14,49 EUR (82)
Ø Kurs 250 Tage Ø Volumen 250 Tage	14,37 EUR (54)
Hoch seit 1.1. Datum	17,27 EUR (21.06.2024)
Tief seit 1.1. Datum	12,17 EUR (05.03.2024)
52 Wochen Hoch Datum	17,27 EUR (21.06.2024)
52 Wochen Tief Datum	12,17 EUR (05.03.2024)

Arbitrage Ansichten

Börse	Datum	Zeit	Kurs	Gehandeltes Volumen	Trades
Xetra	27.06.2024	17:41	15,55 EUR	0,00	7
Tradegate	28.06.2024	09:04	14,795 EUR	0,01	8
Stuttgart	28.06.2024	09:12	14,75 EUR	0,00	2
SIX Swiss Exchange	02.04.2024	06:35	18,195 CHF	0,00	1
Nasdaq Stockholm	28.06.2024	09:22	167,85 SEK	120,65	2.385
München	28.06.2024	08:03	15,10 EUR	0,00	1
London Stock Exchange European Trade Reporting	28.06.2024	09:00	169,45 SEK	0,00	1

Hannover	28.06.2024	08:16	14,905 EUR	0,00	1
Hamburg	28.06.2024	08:07	14,90 EUR	0,00	1
Frankfurt	28.06.2024	08:05	14,90 EUR	0,00	1
FINRA other OTC Issues	25.06.2024	16:23	17,87 USD	0,04	1
Düsseldorf	28.06.2024	09:08	14,63 EUR	0,00	1
Berlin	28.06.2024	08:08	14,975 EUR	0,00	1

Firmenprofil

Firmenlogo



Kontaktdetails

H&M HENNES & MAURITZ AB

--

Mäster Samuelsgatan 46A - 106 38
Stockholm

Telefon+46-8-796-55-00

Fax: +

E-mail: info@hm.com

Firmenprofil

-

Vorstandsmitglieder

Daniel Erver	Vorstandsvorsitzender
Adam Karlsson	Vorstandsmitglied
Ellen Svanström	Vorstandsmitglied

Aufsichtsrat

Karl-Johan Erling Persson	Aufsichtsratsvorsitzender
Danica Jensfelt	Aufsichtsratsmitglied
Agneta Gustafsson	Aufsichtsratsmitglied
Anders Gunnar Dahlvig	Aufsichtsratsmitglied
Christian Sievert	Aufsichtsratsmitglied
Christina Synnergren	Aufsichtsratsmitglied
Hans Nilsson	Aufsichtsratsmitglied
Helena Ildiko Saxon	Aufsichtsratsmitglied
Keith Barker	Aufsichtsratsmitglied
Lena Margareta Patriksson Keller	Aufsichtsratsmitglied
Sofia Almbrandt	Aufsichtsratsmitglied
Stina Honkamaa Bergfors	Aufsichtsratsmitglied
Therese Nordström	Aufsichtsratsmitglied
Tim Gahnström	Aufsichtsratsmitglied