

HENNES & MAURITZ AB 'B'

ISIN: SE0000106270 WKN: 5687431

Übersicht

25.04.2024 08:08:16

Kurs

15,245 EUR

Differenz  -3,08% (-0,49)

Stammdaten

ISIN	SE0000106270
Symbol	HM B
Börse	Berlin
Währung	EUR
Branche	Handel
Wertpapierkategorie	Aktie
Marktkapitalisierung (Mio)	21.786 EUR
Benchmark	OMX STOCKHOLM 30 INDEX

Marktdaten

Geld (Volumen)	15,27 EUR (2.000)
Brief (Volumen)	15,28 EUR (2.000)
Eröffnung	15,245 EUR
Hoch	15,245 EUR
Tief	15,245 EUR
Schluss Vortag	15,73 EUR
VWAP	-
Volumen (Stück)	0
Gehandelte Stückzahl	0,00
Trades	1
Letztes Volumen	0

Futures und Optionen

Zugehörige Futures	41
Zugehörige Optionen	-






5J



Die Wertentwicklung der Vergangenheit lässt keine verlässlichen Rückschlüsse auf die zukünftige Entwicklung eines Finanzinstruments zu.

Quelle: FactSet

Aktuellstes Research

Instrument	Branchen		
Datum	Überschrift		Download
04.05.2022	 Global Equity Ratings		
04.05.2022	 Aktienempfehlungen Global		
27.04.2022	 Global Equity Ratings		
27.04.2022	 Aktienempfehlungen Global		
14.04.2022	 Global Equity Ratings		

Details

25.04.2024 08:08:16

Kurs

15,245 EUR

Differenz ▼ -3,08% (-0,49)

Stammdaten

ISIN	SE0000106270
Symbol	HM B
Börse	Berlin
Währung	EUR
Branche	Handel
Wertpapierkategorie	Aktie
Marktkapitalisierung (Mio)	21.786 EUR
Benchmark	OMX STOCKHOLM 30 INDEX

Marktdaten

Geld (Volumen)	15,27 EUR (2.000)
Brief (Volumen)	15,28 EUR (2.000)
Eröffnung	15,245 EUR
Hoch	15,245 EUR
Tief	15,245 EUR
Schluss Vortag	15,73 EUR
VWAP	-
Volumen (Stück)	0
Gehandelte Stückzahl	0,00
Trades	1
Letztes Volumen	0

Performance und Risiko

	6M	1J	3J
Perf (%)	+22,18%	+15,07%	-22,44%
Perf (abs.)	+2,86	+2,06	-4,55
Beta	1,26	1,11	1,16
Volatilität	38,46	36,01	37,29

5J



Die Wertentwicklung der Vergangenheit lässt keine verlässlichen Rückschlüsse auf die zukünftige Entwicklung eines Finanzinstruments zu.

Quelle: FactSet

Kursdaten

Ø Kurs 5 Tage Ø Volumen 5 Tage (Stk.)	14,879 EUR (0)
Ø Kurs 30 Tage Ø Volumen 30 Tage (Stk.)	14,036 EUR (13)
Ø Kurs 100 Tage Ø Volumen 100 Tage (Stk.)	14,076 EUR (9)
Ø Kurs 250 Tage Ø Volumen 250 Tage	13,816 EUR (7)
Hoch seit 1.1. Datum	15,730 EUR (24.04.2024)
Tief seit 1.1. Datum	12,038 EUR (05.03.2024)
52 Wochen Hoch Datum	16,306 EUR (20.12.2023)
52 Wochen Tief Datum	11,702 EUR (31.05.2023)

Alle Börsen für HENNES & MAURITZ AB 'B'

Börse	Datum	Zeit	Kurs	Gehandeltes Volumen	Trades
Xetra	24.04.2024	17:35	14,85 EUR	0,00	3
Tradegate	25.04.2024	08:38	15,245 EUR	0,00	2
Stuttgart	25.04.2024	08:02	15,23 EUR	0,00	1
SIX Swiss Exchange	02.04.2024	06:35	18,195 CHF	0,00	1
Nasdaq Stockholm	25.04.2024	09:18	177,60 SEK	9,66	349
München	25.04.2024	08:02	15,415 EUR	0,00	1
London Stock Exchange European Trade Reporting	25.04.2024	09:00	177,875 SEK	0,00	1

Hannover	25.04.2024	08:00	15,26 EUR	0,00	1
Hamburg	25.04.2024	08:00	15,26 EUR	0,00	1
Frankfurt	25.04.2024	08:00	15,26 EUR	0,00	1
FINRA other OTC Issues	03.04.2024	21:26	15,7376 USD	0,06	2
Düsseldorf	25.04.2024	08:10	15,19 EUR	0,00	1
Berlin	25.04.2024	08:08	15,245 EUR	0,00	1

Firmenprofil

Firmenlogo



Kontaktdetails

H&M HENNES & MAURITZ AB

--

Mäster Samuelsgatan 46A - 106 38
Stockholm

Telefon+46-8-796-55-00

Fax: +46-8-20-99-19

E-mail: info@hm.com

Firmenprofil

-

Vorstandsmitglieder

Daniel Erver	Vorstandsvorsitzender
Adam Karlsson	Vorstandsmitglied
Ellen Svanström	Vorstandsmitglied

Aufsichtsrat

Karl-Johan Erling Persson	Aufsichtsratsvorsitzender
Danica Jensfelt	Aufsichtsratsmitglied
Agneta Gustafsson	Aufsichtsratsmitglied
Anders Gunnar Dahlvig	Aufsichtsratsmitglied
Christian Sievert	Aufsichtsratsmitglied
Erica Wiking Hager	Aufsichtsratsmitglied
Hampus Glanzelius	Aufsichtsratsmitglied
Ingrid Godin	Aufsichtsratsmitglied
Lena Margareta Patriksson Keller	Aufsichtsratsmitglied
Louise Wikholm	Aufsichtsratsmitglied
Margareta Welinder	Aufsichtsratsmitglied
Niklas Märten Zennström	Aufsichtsratsmitglied
Stina Honkamaa Bergfors	Aufsichtsratsmitglied
Tim Gahnström	Aufsichtsratsmitglied