

# OMX RIGA INDEX

ISIN: LV0007100017 WKN: -

## Übersicht

29.04.2024 15:04:12

Kurs

**1.298,3750**

EUR

Differenz ▲ -0,06% (-0,81)

### Stammdaten

ISIN LV0007100017

Symbol -

Land Lettland

Anzahl der enthaltenen Werte im Index 7

Index-Typ -

Wertpapierkategorie Index

### Top 5

Name	Kurs	+ - (%)	Trend
RIGAS KUGU...	0,10	+2,04	<span style="color: green;">▲</span>

Intraday 1W 1M 6M 1J 3J

### Flop 5

Name	Kurs	+ - (%)	Trend
LATVIJAS G...	9,26	-0,43	<span style="color: red;">▼</span>

Intraday 1W 1M 6M 1J 3J



Nähere Infos zu den Ländern & Regionen

[Märkte nach Region](#)



Die Wertentwicklung der Vergangenheit lässt keine verlässlichen Rückschlüsse auf die zukünftige Entwicklung eines Finanzinstruments zu.

Quelle: FactSet

### Aktuellstes Research

Märkte	Datum	Überschrift	Download
	29.04.2024	Focus on GDP data and central bank meeting in Czec...	<a href="#">Download</a>
	23.04.2024	CEE Special Report   Strong growth in CEE economie...	<a href="#">Download</a>
	21.04.2024	Hungarian central bank to cut rates further	<a href="#">Download</a>
	18.04.2024	CEE corporate bond rally	<a href="#">Download</a>
	18.04.2024	Die Rallye bei CEE-Corporate Bonds	<a href="#">Download</a>

## Details

29.04.2024 15:04:12

Kurs

**1.298,3750**

EUR

Differenz  -0,06% (-0,81)

## Stammdaten

ISIN	LV0007100017
Symbol	-
Land	Lettland
Wertpapierkategorie	Index
Anzahl der enthaltenen Werte im Index	7

## Marktdaten

Eröffnung	1.298,5309 EUR
Hoch	1.304,2216 EUR
Tief	1.259,8919 EUR
Schluss Vortag	1.299,1815 EUR
Volumen (Mio.)	-
Volumen (Stück)	-

## Performance und Risiko

	6M	1J	3J
Perf (%)	-6,88%	+12,41%	+13,31%
Perf (abs.)	-95,91	+143,33	+152,47
Beta	-	-	-
Volatilität	14,69	16,76	17,61

5J














Die Wertentwicklung der Vergangenheit lässt keine verlässlichen Rückschlüsse auf die zukünftige Entwicklung eines Finanzinstruments zu.

Quelle: FactSet

## Kursdaten

Ø Kurs 5 Tage   Ø Volumen 5 Tage (Stk.)	1.302,5765 EUR (0)
Ø Kurs 30 Tage   Ø Volumen 30 Tage (Stk.)	1.319,6110 EUR (0)
Ø Kurs 100 Tage   Ø Volumen 100 Tage (Stk.)	1.335,0588 EUR (0)
Ø Kurs 250 Tage   Ø Volumen 250 Tage	1.319,8648 EUR (0)
Hoch seit 1.1.   Datum	1.383,7325 EUR (18.01.2024)
Tief seit 1.1.   Datum	1.246,5411 EUR (12.02.2024)
52 Wochen Hoch   Datum	1.452,5713 EUR (03.08.2023)
52 Wochen Tief   Datum	1.125,4033 EUR (19.05.2023)

## Enthaltene Werte

Name  ISIN 	Kurs	Diff %  Diff /- 	Performance 	Datum Zeit	Gehandelte Stück  Umsatz Geld 
AMBER LATVIJAS BALZAMS LV0000100808	8,85	0,00% 0,00		29.04.24 10:22:37	5 44,25
GROBINA AS LV0000100527	0,40	0,00% 0,00		31.10.19 10:45:03	927 501,60
LATVIJAS GAZE AS LV0000100899	9,26	-0,43% -0,04		29.04.24 12:20:27	505 4.600,98
LATVIJAS JURAS MEDICINAS ... LV0000100741	8,00	14,29% 1,00		25.04.24 11:12:50	1 8,00
RIGAS KUGU BUVETAVA AS LV0000100378	0,10	2,04% 0,00		29.04.24 13:54:31	2.389 234,36
SAF TEHNIKA AS LV0000101129	6,20	0,00% 0,00		29.04.24 12:42:15	28 173,26
SIGULDAS CILTSLIETU UN MA... LV0000100600	7,60	4,83% 0,35		25.04.24 11:10:08	1 7,60