

OMX RIGA INDEX

ISIN: LV0007100017 WKN: -

Übersicht

30.04.2024 10:17:09

Kurs

1.299,2241

EUR

Differenz ▲ 0,07% (0,85)

Stammdaten

ISIN LV0007100017

Symbol -

Land Lettland

Anzahl der enthaltenen Werte im Index 7

Index-Typ -

Wertpapierkategorie Index

Top 5

Name	Kurs	+/- (%)	Trend
LATVIJAS G...	9,28	+0,22	➔
Intraday 1W 1M 6M 1J 3J			

Flop 5

Name	Kurs	+/- (%)	Trend
LATVIJAS G...	9,28	+0,22	➔
Intraday 1W 1M 6M 1J 3J			



Nähere Infos zu den Ländern & Regionen

➤ Märkte nach Region



Die Wertentwicklung der Vergangenheit lässt keine verlässlichen Rückschlüsse auf die zukünftige Entwicklung eines Finanzinstruments zu.
Quelle: FactSet

Aktuellstes Research

Märkte		
Datum	Überschrift	Download
29.04.2024	Focus on GDP data and central bank meeting in Czec...	⬇
23.04.2024	CEE Special Report Strong growth in CEE economie...	⬇
21.04.2024	Hungarian central bank to cut rates further	⬇
18.04.2024	CEE corporate bond rally	⬇
18.04.2024	Die Rallye bei CEE-Corporate Bonds	⬇

Details

30.04.2024 10:17:09

Kurs

1.299,2241

EUR

Differenz



0,07% (0,85)

Stammdaten

ISIN	LV0007100017
Symbol	-
Land	Lettland
Wertpapierkategorie	Index
Anzahl der enthaltenen Werte im Index	7

Marktdaten

Eröffnung	1.282,9831 EUR
Hoch	1.300,2159 EUR
Tief	1.282,9831 EUR
Schluss Vortag	1.298,3750 EUR
Volumen (Mio.)	-
Volumen (Stück)	-

Performance und Risiko

	6M	1J	3J
Perf (%)	-6,88%	+12,41%	+13,31%
Perf (abs.)	-95,91	+143,33	+152,47
Beta	-	-	-
Volatilität	14,69	16,76	17,61

5J













Die Wertentwicklung der Vergangenheit lässt keine verlässlichen Rückschlüsse auf die zukünftige Entwicklung eines Finanzinstruments zu.

Quelle: FactSet

Kursdaten

Ø Kurs 5 Tage Ø Volumen 5 Tage (Stk.)	1.302,5765 EUR (0)
Ø Kurs 30 Tage Ø Volumen 30 Tage (Stk.)	1.319,6110 EUR (0)
Ø Kurs 100 Tage Ø Volumen 100 Tage (Stk.)	1.335,0588 EUR (0)
Ø Kurs 250 Tage Ø Volumen 250 Tage	1.319,8648 EUR (0)
Hoch seit 1.1. Datum	1.383,7325 EUR (18.01.2024)
Tief seit 1.1. Datum	1.246,5411 EUR (12.02.2024)
52 Wochen Hoch Datum	1.452,5713 EUR (03.08.2023)
52 Wochen Tief Datum	1.125,4033 EUR (19.05.2023)

Enthaltene Werte

Name  ISIN 	Kurs	Diff %  Diff /- 	Performance 	Datum Zeit	Gehandelte Stück  Umsatz Geld 
AMBER LATVIJAS BALZAMS LV0000100808	8,85	0,00% 0,00		30.04.24 09:22:35	3 26,55
GROBINA AS LV0000100527	0,40	0,00% 0,00		31.10.19 10:45:03	927 501,60
LATVIJAS GAZE AS LV0000100899	9,28	0,22% 0,02		30.04.24 09:50:19	175 1.615,82
LATVIJAS JURAS MEDICINAS ... LV0000100741	8,00	14,29% 1,00		25.04.24 11:12:50	1 8,00
RIGAS KUGU BUVETAVA AS LV0000100378	0,10	0,00% 0,00		30.04.24 09:00:03	100 10,00
SAF TEHNIKA AS LV0000101129	6,20	0,00% 0,00		30.04.24 09:00:04	200 1.240,00
SIGULDAS CILTSLIETU UN MA... LV0000100600	7,60	4,83% 0,35		25.04.24 11:10:08	1 7,60