

BRAMBLES LIMITED

ISIN: AU000000BXB1 WKN: BXB

Übersicht

10.07.2024 20:18:22

Kurs

9,732 USD

Differenz  -0,14% (-0,01)

Stammdaten

ISIN	AU000000BXB1
Symbol	BXB
Börse	FINRA other OTC Issues
Währung	USD
Branche	Transport / Verkehrssektor
Wertpapierkategorie	Aktie
Marktkapitalisierung (Mio)	12.485 EUR
Benchmark	ASX ALL ORDINARIES INDEX

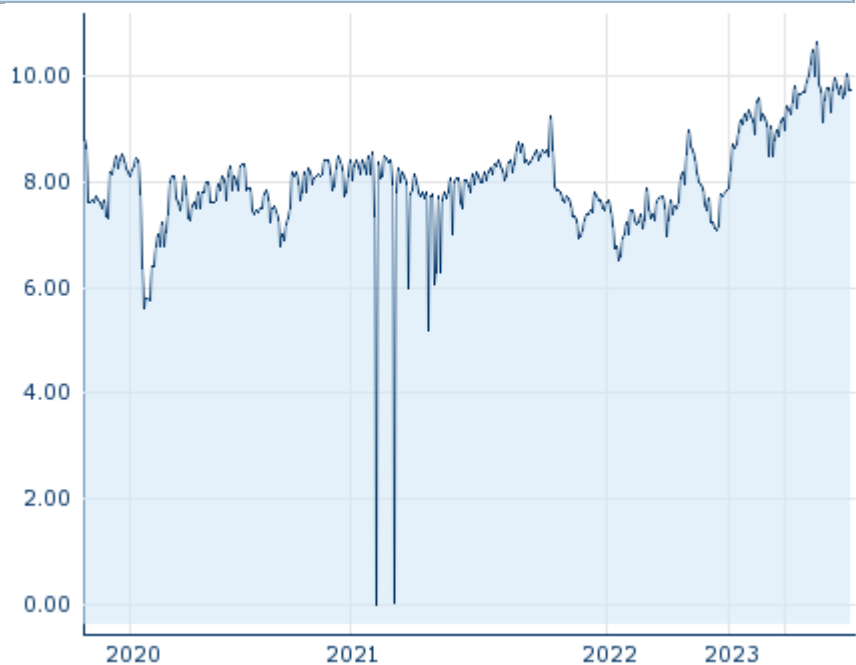
Marktdaten

Geld (Volumen)	-
Brief (Volumen)	-
Eröffnung	9,732 USD
Hoch	9,732 USD
Tief	9,732 USD
Schluss Vortag	9,746 USD
VWAP	9,723805 USD
Volumen (Stück)	216
Gehandelte Stückzahl	2.102,11
Trades	2
Letztes Volumen	108

Futures und Optionen

Zugehörige Futures	-
Zugehörige Optionen	710






5J



Die Wertentwicklung der Vergangenheit lässt keine verlässlichen Rückschlüsse auf die zukünftige Entwicklung eines Finanzinstruments zu.

Quelle: FactSet

Aktuellstes Research

Branchen			
Datum		Überschrift	Download
15.07.2024		Aktienempfehlungen Global	
12.07.2024		Global Equity Ratings	
09.07.2024		Aktienempfehlungen Österreich	
28.06.2024		Equity Weekly	
24.06.2024		Aktienempfehlungen Österreich	

Details

10.07.2024 20:18:22

Kurs

9,732 USD

Differenz  -0,14% (-0,01)

Stammdaten

ISIN	AU000000BXB1
Symbol	BXB
Börse	FINRA other OTC Issues
Währung	USD
Branche	Transport / Verkehrssektor
Wertpapierkategorie	Aktie
Marktkapitalisierung (Mio)	12.485 EUR
Benchmark	ASX ALL ORDINARIES INDEX

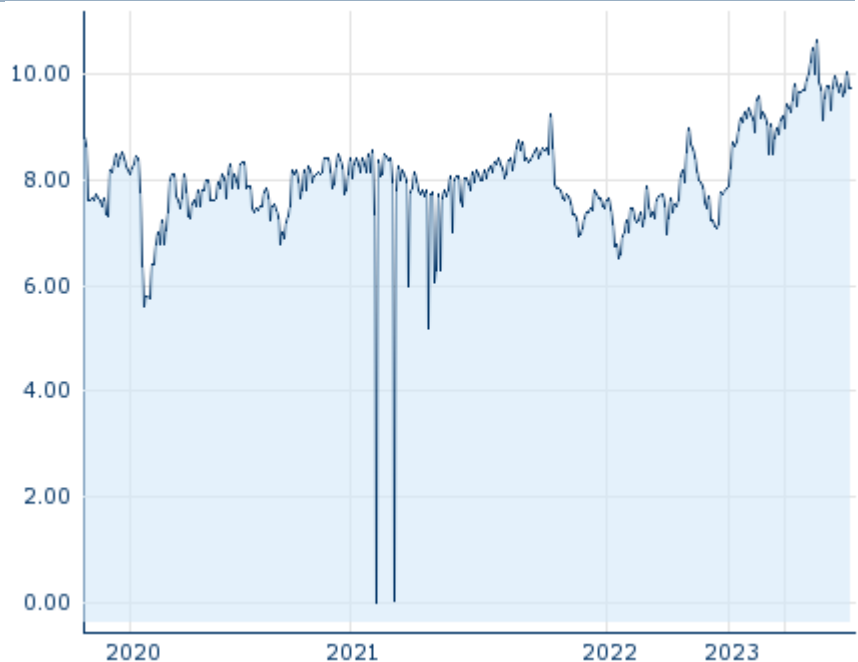
Marktdaten

Geld (Volumen)	-
Brief (Volumen)	-
Eröffnung	9,732 USD
Hoch	9,732 USD
Tief	9,732 USD
Schluss Vortag	9,746 USD
VWAP	9,723805 USD
Volumen (Stück)	216
Gehandelte Stückzahl	2.102,11
Trades	2
Letztes Volumen	108

Performance und Risiko

	6M	1J	3J
Perf (%)	-	-	-
Perf (abs.)	-	-	-
Beta	0,79	0,69	0,57
Volatilität	26,17	27,23	29,61

5J



Die Wertentwicklung der Vergangenheit lässt keine verlässlichen Rückschlüsse auf die zukünftige Entwicklung eines Finanzinstruments zu.

Quelle: FactSet

Kursdaten

Ø Kurs 5 Tage Ø Volumen 5 Tage (Stk.)	9,732 USD (7.237)
Ø Kurs 30 Tage Ø Volumen 30 Tage (Stk.)	9,776 USD (1.538)
Ø Kurs 100 Tage Ø Volumen 100 Tage (Stk.)	9,822 USD (1.522)
Ø Kurs 250 Tage Ø Volumen 250 Tage	9,524 USD (1.234)
Hoch seit 1.1. Datum	10,650 USD (04.04.2024)
Tief seit 1.1. Datum	9,000 USD (08.01.2024)
52 Wochen Hoch Datum	10,650 USD (04.04.2024)
52 Wochen Tief Datum	8,500 USD (01.11.2023)

Alle Börsen für BRAMBLES LIMITED

Börse 	Datum	Zeit	Kurs	Gehandeltes Volumen	Trades
Tradegate	16.07.2024	22:26	8,93 EUR	0,00	2
Stuttgart	16.07.2024	10:32	8,838 EUR	0,00	4
Frankfurt	16.07.2024	08:10	8,748 EUR	0,00	2
FINRA other OTC Issues	10.07.2024	20:18	9,732 USD	0,00	2
Düsseldorf	16.07.2024	19:30	8,728 EUR	0,00	7
Berlin	16.07.2024	08:08	8,748 EUR	0,00	3
Australian Securities Exchange	16.07.2024	08:10	14,45 AUD	50,33	8.838

Firmenprofil

Firmenlogo



Kontakt details

BRAMBLES LTD.

--

Gateway Building, Level 40, Macquarie
Place 1 2000 Sydney, NSW

Telefon+61 2 9256 5222

Fax: +61 2 9256 5299

E-mail: investorrelations@brambles.com

Firmenprofil

-

Vorstandsmitglieder

Graham Chipchase	Vorstandsvorsitzender
Alasdair Hamblin	Vorstandsmitglied
Craig Jones	Vorstandsmitglied
David Cuenca	Vorstandsmitglied
Enrique Montanes Garcia	Vorstandsmitglied
Helen Lane	Vorstandsmitglied
Laura Nador	Vorstandsmitglied
Nessa O'Sullivan	Vorstandsmitglied
Paola Floris	Vorstandsmitglied
Patrick Bradley	Vorstandsmitglied
Phillip Austin	Vorstandsmitglied
Robert Gerrard	Vorstandsmitglied
Rodney Hefford	Vorstandsmitglied
Sarah Pellegrini	Vorstandsmitglied

Aufsichtsrat

John Mullen	Aufsichtsratsvorsitzender
Elizabeth Fagan	Aufsichtsratsmitglied
Nora Scheinkestel	Aufsichtsratsmitglied
Scott Perkins	Aufsichtsratsmitglied
James Miller	Aufsichtsratsmitglied
Kendra Banks	Aufsichtsratsmitglied
Kenneth McCall	Aufsichtsratsmitglied
Priya Rajagopalan	Aufsichtsratsmitglied