

ASML HOLDING N.V.

ISIN: NL0010273215 WKN: -

Übersicht

23.05.2024 17:44:59

Kurs

877,10 EUR

Differenz  0,00% (0,00)

Stammdaten

ISIN NL0010273215

Symbol ASML

Börse Euronext Milan MTF
Global Equity Market

Währung EUR

Branche Technologie

Wertpapierkategorie Aktie

Marktkapitalisierung 344.795 EUR
(Mio)Benchmark AMSTERDAM
EXCHANGES
INDEX

Marktdaten

Geld (Volumen) 860,00 EUR (10)

Brief (Volumen) 882,50 EUR (10)

Eröffnung 869,40 EUR

Hoch 892,00 EUR

Tief 869,40 EUR

Schluss Vortag 877,10 EUR

VWAP 883,71864 EUR

Volumen (Stück) 1.132

Gehandelte Stückzahl 1.000.369,00

Trades 100

Letztes Volumen -

Futures und Optionen

Zugehörige Futures 53

Zugehörige Optionen -





5J



Die Wertentwicklung der Vergangenheit lässt keine verlässlichen Rückschlüsse auf die zukünftige Entwicklung eines Finanzinstruments zu.

Quelle: FactSet

Aktuellstes Research

| Instrument | Branchen | Märkte | |
|--------------|-------------------------------------------------------------------------------------|---------------------------|---------------------------------------------------------------------------------------|
| Datum | | Überschrift | Download |
| 26.04.2024 |  | Global Equity Ratings |  |
| 26.04.2024 |  | Aktienempfehlungen Global |  |
| 03.04.2024 |  | Global Equity Ratings |  |
| 03.04.2024 |  | Aktienempfehlungen Global |  |
| 13.03.2024 |  | Global Equity Ratings |  |

Details

23.05.2024 17:44:59

Kurs

877,10 EUR

Differenz ➔ 0,00% (0,00)

Stammdaten

| | |
|----------------------------|--------------------------------------------|
| ISIN | NL0010273215 |
| Symbol | ASML |
| Börse | Euronext Milan MTF Global Equity Market |
| Währung | EUR |
| Branche | Technologie |
| Wertpapierkategorie | Aktie |
| Marktkapitalisierung (Mio) | 344.795 EUR |
| Benchmark | AMSTERDAM EXCHANGES INDEX |

Marktdaten

| | |
|----------------------|-----------------|
| Geld (Volumen) | 860,00 EUR (10) |
| Brief (Volumen) | 882,50 EUR (10) |
| Eröffnung | 869,40 EUR |
| Hoch | 892,00 EUR |
| Tief | 869,40 EUR |
| Schluss Vortag | 877,10 EUR |
| VWAP | 883,71864 EUR |
| Volumen (Stück) | 1.132 |
| Gehandelte Stückzahl | 1.000.369,00 |
| Trades | 100 |
| Letztes Volumen | - |

Performance und Risiko

| | 6M | 1J | 3J |
|-------------|---------|---------|---------|
| Perf (%) | +39,49% | +37,76% | +66,78% |
| Perf (abs.) | +248,30 | +240,40 | +351,20 |
| Beta | 2,53 | 1,96 | 1,78 |
| Volatilität | 35,80 | 35,41 | 36,82 |

5J



Die Wertentwicklung der Vergangenheit lässt keine verlässlichen Rückschlüsse auf die zukünftige Entwicklung eines Finanzinstruments zu.

Quelle: FactSet

Kursdaten

| | |
|---------------------------------------------|-------------------------|
| Ø Kurs 5 Tage Ø Volumen 5 Tage (Stk.) | 860,14 EUR (484) |
| Ø Kurs 30 Tage Ø Volumen 30 Tage (Stk.) | 858,15 EUR (491) |
| Ø Kurs 100 Tage Ø Volumen 100 Tage (Stk.) | 833,71 EUR (572) |
| Ø Kurs 250 Tage Ø Volumen 250 Tage | 705,50 EUR (369) |
| Hoch seit 1.1. Datum | 959,60 EUR (08.03.2024) |
| Tief seit 1.1. Datum | 635,40 EUR (04.01.2024) |
| 52 Wochen Hoch Datum | 959,60 EUR (08.03.2024) |
| 52 Wochen Tief Datum | 535,80 EUR (28.09.2023) |

Arbitrage Ansichten

| Börse 📍 | Datum | Zeit | Kurs | Gehandeltes Volumen | Trades |
|---------------------------------------------------|------------|-------|------------|---------------------|--------|
| Xetra | 23.05.2024 | 17:35 | 877,40 EUR | 3,02 | 375 |
| Wiener Börse | 23.05.2024 | 09:05 | 871,10 EUR | 0,00 | 3 |
| Tradegate | 24.05.2024 | 08:53 | 869,00 EUR | 0,34 | 36 |
| Stuttgart | 24.05.2024 | 08:40 | 866,70 EUR | 0,00 | 2 |
| München | 24.05.2024 | 08:05 | 867,00 EUR | 0,00 | 2 |
| London Stock Exchange European Trade Reporting | 23.05.2024 | 17:30 | 880,30 EUR | 4,23 | 90 |
| Hannover | 24.05.2024 | 08:11 | 865,50 EUR | 0,00 | 1 |

| | | | | | | |
|-----------------------------------------|------------|-------|--------|-----|--------|--------|
| Hamburg | 24.05.2024 | 08:11 | 865,50 | EUR | 0,00 | 1 |
| Frankfurt | 24.05.2024 | 08:02 | 865,50 | EUR | 0,00 | 1 |
| FINRA other OTC Issues | 23.05.2024 | 21:36 | 939,16 | USD | 0,81 | 27 |
| Euronext Milan MTF Trading After Hours | 16.05.2024 | 20:18 | 879,90 | EUR | 0,00 | 2 |
| Euronext Milan MTF Global Equity Market | 23.05.2024 | 17:44 | 877,10 | EUR | 1,00 | 100 |
| Euronext Amsterdam | 23.05.2024 | 17:37 | 876,40 | EUR | 505,80 | 31.807 |
| Düsseldorf | 24.05.2024 | 08:42 | 866,60 | EUR | 0,00 | 1 |
| Berlin | 24.05.2024 | 08:13 | 866,90 | EUR | 0,00 | 1 |

Firmenprofil

Firmenlogo



Kontaktdetails

ASML HOLDING NV

--

De Run 6501 - 5504 DR Veldhoven

Telefon+31-40-268-30-00

Fax: +31-40-268-20-00

E-mail: corpcom@asml.com

Firmenprofil

-

Vorstandsmitglieder

| | |
|--------------------|-----------------------|
| Christophe Fouquet | Vorstandsvorsitzender |
|--------------------|-----------------------|

| | |
|-----------------------------|-------------------|
| Frédéric Schneider-Maunoury | Vorstandsmitglied |
|-----------------------------|-------------------|

| | |
|-------------|-------------------|
| Jim Koonmen | Vorstandsmitglied |
|-------------|-------------------|

| | |
|--------------|-------------------|
| Roger Dassen | Vorstandsmitglied |
|--------------|-------------------|

| | |
|-------------|-------------------|
| Wayne Allan | Vorstandsmitglied |
|-------------|-------------------|

Aufsichtsrat

| | |
|---------------|---------------------------|
| Nils Andersen | Aufsichtsratsvorsitzender |
|---------------|---------------------------|

| | |
|-------------|-----------------------|
| Ann Steegen | Aufsichtsratsmitglied |
|-------------|-----------------------|

| | |
|----------------------------|-----------------------|
| Alexander Friedrich Everke | Aufsichtsratsmitglied |
|----------------------------|-----------------------|

| | |
|--------------------|-----------------------|
| Antoinette P. Aris | Aufsichtsratsmitglied |
|--------------------|-----------------------|

| | |
|--------------|-----------------------|
| Birgit Conix | Aufsichtsratsmitglied |
|--------------|-----------------------|

| | |
|----------------|-----------------------|
| D. Mark Durcan | Aufsichtsratsmitglied |
|----------------|-----------------------|

| | |
|-------------------|-----------------------|
| David Warren East | Aufsichtsratsmitglied |
|-------------------|-----------------------|

| | |
|------------------|-----------------------|
| Jack P. de Kreij | Aufsichtsratsmitglied |
|------------------|-----------------------|

| | |
|-------------|-----------------------|
| Terri Kelly | Aufsichtsratsmitglied |
|-------------|-----------------------|