

A-MARK PRECIOUS METALS INC.

ISIN: **US00181T1079** WKN: **00181T107**

Übersicht

18.10.2024 21:31:17

Kurs

40,20 EUR

Differenz  **2,55% (1,00)**

Stammdaten

ISIN	US00181T1079
Symbol	AMRK
Börse	Stuttgart
Währung	EUR
Branche	Energie / Rohstoffe
Wertpapierkategorie	Aktie
Marktkapitalisierung (Mio)	932 EUR
Benchmark	S&P 500

Marktdaten

Geld (Volumen)	- (0)
Brief (Volumen)	- (0)
Eröffnung	39,00 EUR
Hoch	40,20 EUR
Tief	39,00 EUR
Schluss Vortag	39,20 EUR
VWAP	-
Volumen (Stück)	0
Gehandelte Stückzahl	0,00
Trades	4
Letztes Volumen	0

Futures und Optionen

Zugehörige Futures	-
Zugehörige Optionen	-











5J



Die Wertentwicklung der Vergangenheit lässt keine verlässlichen Rückschlüsse auf die zukünftige Entwicklung eines Finanzinstruments zu.

Quelle: FactSet

Aktuellstes Research

Branchen		Märkte	
Datum		Überschrift	Download
18.10.2024		Equity Weekly	
14.10.2024		Aktienempfehlungen Österreich	
11.10.2024		Equity Weekly	
04.10.2024		Equity Weekly	
27.09.2024		Global Equity Ratings	

Details

18.10.2024 21:31:17

Kurs

40,20 EUR

Differenz ▲ 2,55% (1,00)

Stammdaten

ISIN	US00181T1079
Symbol	AMRK
Börse	Stuttgart
Währung	EUR
Branche	Energie / Rohstoffe
Wertpapierkategorie	Aktie
Marktkapitalisierung (Mio)	932 EUR
Benchmark	S&P 500

Marktdaten

Geld (Volumen)	- (0)
Brief (Volumen)	- (0)
Eröffnung	39,00 EUR
Hoch	40,20 EUR
Tief	39,00 EUR
Schluss Vortag	39,20 EUR
VWAP	-
Volumen (Stück)	0
Gehandelte Stückzahl	0,00
Trades	4
Letztes Volumen	0

Performance und Risiko

	6M	1J	3J
Perf (%)	+17,54%	+42,55%	+38,62%
Perf (abs.)	+6,00	+12,00	+11,20
Beta	0,78	0,85	0,98
Volatilität	50,87	49,23	50,79



Die Wertentwicklung der Vergangenheit lässt keine verlässlichen Rückschlüsse auf die zukünftige Entwicklung eines Finanzinstruments zu.

Quelle: FactSet

Kursdaten

Ø Kurs 5 Tage Ø Volumen 5 Tage (Stk.)	39,08 EUR (0)
Ø Kurs 30 Tage Ø Volumen 30 Tage (Stk.)	39,26 EUR (0)
Ø Kurs 100 Tage Ø Volumen 100 Tage (Stk.)	34,54 EUR (8)
Ø Kurs 250 Tage Ø Volumen 250 Tage	30,80 EUR (18)
Hoch seit 1.1. Datum	42,20 EUR (12.09.2024)
Tief seit 1.1. Datum	22,40 EUR (23.02.2024)
52 Wochen Hoch Datum	42,20 EUR (12.09.2024)
52 Wochen Tief Datum	22,00 EUR (08.11.2023)

Arbitrage Ansichten

Börse	Datum	Zeit	Kurs	Gehandeltes Volumen	Trades
Tradegate	18.10.2024	22:02	40,20 EUR	0,00	1
Stuttgart	18.10.2024	21:31	40,20 EUR	0,00	4
Nasdaq	18.10.2024	22:00	43,55 USD	9,86	5.000
München	18.10.2024	08:01	39,00 EUR	0,00	1
Frankfurt	18.10.2024	08:01	39,00 EUR	0,00	1
Düsseldorf	18.10.2024	19:31	39,80 EUR	0,00	7
Berlin	18.10.2024	21:40	40,20 EUR	0,00	13

Firmenprofil

Firmenlogo



Firmenprofil

-

Kontakt details

A-MARK PRECIOUS METALS

--

Telefon-

Fax: -

E-mail: -