

# OMX BALTIC 10 INDEX

ISIN: **SE0001850033** WKN: -

## Übersicht

16.08.2024 15:04:59

Kurs

**264,2877** EUR

Differenz ▼ **-0,25%** (-0,67)

### Stammdaten

ISIN SE0001850033

Symbol -

Land Lettland

Anzahl der enthaltenen Werte im Index 9

Index-Typ -

Wertpapierkategorie Index

### Top 5

Name	Kurs	+ - (%)	Trend
SIAULIU BA...	0,701	-0,28	➔
TELIA LIET...	1,56	-0,32	➔
AS LHV GRO...	3,38	-0,44	➔
TALLINNA V...	10,15	-0,49	➔

Intraday 1W 1M 6M 1J 3J

### Flop 5

Name	Kurs	+ - (%)	Trend
SILVANO FA...	0,97	-2,41	➔
KN ENERGIE...	0,233	-0,85	➔
TALLINK GR...	0,615	-0,81	➔
MERKO EHIT...	16,50	-0,60	➔
TALLINNA V...	10,15	-0,49	➔

Intraday 1W 1M 6M 1J 3J



5J



Die Wertentwicklung der Vergangenheit lässt keine verlässlichen Rückschlüsse auf die zukünftige Entwicklung eines Finanzinstruments zu.

Quelle: FactSet

### Aktuellstes Research

Märkte		
Datum	Überschrift	Download
14.08.2024	CEE Special Report   Social Development Goals in t...	⬇
12.08.2024	Corporate Credit Monitor CEE	⬇
12.08.2024	Corporate Credit Monitor CEE (DE)	⬇
12.08.2024	GDP growth data in spotlight	⬇
05.08.2024	Central banks in Romania and Serbia to cut rates	⬇

**Nähere Infos zu den Ländern &  
Regionen**

**➤ Märkte nach Region**

## Details

16.08.2024 15:04:59

Kurs

**264,2877** EURDifferenz  -0,25% (-0,67)

## Stammdaten

ISIN SE0001850033

Symbol -

Land Lettland

Wertpapierkategorie Index

Anzahl der enthaltenen Werte im Index 9

## Marktdaten

Eröffnung 264,6829 EUR

Hoch 264,8172 EUR

Tief 264,0616 EUR

Schluss Vortag 264,9529 EUR

Volumen (Mio.) -

Volumen (Stück) -

## Performance und Risiko

	6M	1J	3J
Perf (%)	-6,21%	-9,22%	-15,64%
Perf (abs.)	-17,51	-26,84	-49,00
Beta	-	-	-
Volatilität	7,65	7,35	12,36

5J








Die Wertentwicklung der Vergangenheit lässt keine verlässlichen Rückschlüsse auf die zukünftige Entwicklung eines Finanzinstruments zu.

Quelle: FactSet

## Kursdaten

Ø Kurs 5 Tage   Ø Volumen 5 Tage (Stk.)	265,2341 EUR (0)
Ø Kurs 30 Tage   Ø Volumen 30 Tage (Stk.)	267,6210 EUR (0)
Ø Kurs 100 Tage   Ø Volumen 100 Tage (Stk.)	273,8012 EUR (0)
Ø Kurs 250 Tage   Ø Volumen 250 Tage	279,4829 EUR (0)
Hoch seit 1.1.   Datum	288,1636 EUR (16.01.2024)
Tief seit 1.1.   Datum	260,9654 EUR (05.08.2024)
52 Wochen Hoch   Datum	293,6102 EUR (08.09.2023)
52 Wochen Tief   Datum	260,9654 EUR (05.08.2024)

## Enthaltene Werte

Name  ISIN	Kurs	Diff %  Diff /-	Performance 	Datum Zeit	Gehandelte Stück  Umsatz Geld 
AS LHV GROUP REGISTERED S... EE3100102203	3,38	-0,44% -0,02		16.08.24 15:30:00	35.969 121.643,53
KN ENERGIES AB LT0000111650	0,233	-0,85% -0,00		16.08.24 15:30:00	11.413 2.662,40
MERKO EHITUS AS EE3100098328	16,50	-0,60% -0,10		16.08.24 15:30:00	4.244 70.201,46
SIAULIU BANKAS LT0000102253	0,701	-0,28% -0,00		16.08.24 15:30:00	266.108 186.724,31
SILVANO FASHION GROUP AS EE3100001751	0,97	-2,41% -0,02		16.08.24 15:30:00	15.008 14.651,48
TALLINK GRUPP AS EE3100004466	0,615	-0,81% -0,01		16.08.24 15:30:00	88.219 54.128,82
TALLINNA VESI AS EE3100026436	10,15	-0,49% -0,05		16.08.24 15:30:00	2.185 22.097,00
TELIA LIETUVA AB LT0000123911	1,56	-0,32% -0,01		16.08.24 15:30:00	9.956 15.509,67
TKM GRUPP AS EE0000001105	9,54	0,00% 0,00		16.08.24 15:30:00	1.599 15.240,99