

OMX BALTIC 10 INDEX

ISIN: SE0001850033 WKN: -

Übersicht

28.06.2024 15:04:59

Kurs

267,4311 EUR

Differenz ▼ -0,11% (-0,29)

Stammdaten

ISIN	SE0001850033
Symbol	-
Land	Lettland
Anzahl der enthaltenen Werte im Index	9
Index-Typ	-
Wertpapierkategorie	Index

Marktdaten

Eröffnung	267,3751 EUR
Hoch	267,6915 EUR
Tief	267,0439 EUR
Schluss Vortag	267,7223 EUR
Volumen (Mio.)	-
Volumen (Stück)	-

Top 5

Name	Kurs	+ - (%)	Trend
KN ENERGIE...	0,227	+0,44	↗
TELIA LIET...	1,545	+0,32	↗
SIAULIU BA...	0,689	+0,29	↗

Intraday 1W 1M 6M 1J 3J

Flop 5

Name	Kurs	+ - (%)	Trend
TALLINK GR...	0,642	-0,77	↘
AS LHV GRO...	3,41	-0,73	↘
MERKO EHIT...	16,44	-0,12	↘

Intraday 1W 1M 6M 1J 3J

Futures und Optionen

Zugehörige Futures	-
Zugehörige Optionen	-

5J



Die Wertentwicklung der Vergangenheit lässt keine verlässlichen Rückschlüsse auf die zukünftige Entwicklung eines Finanzinstruments zu.

Quelle: FactSet

Aktuellstes Research

Märkte

Datum	Überschrift	Download
24.06.2024	CNB set to cut rates this week, but by how much?	↓
18.06.2024	Time to spend or to save? Households' situation af...	↓
17.06.2024	The last cut in Hungary for the time being	↓
12.06.2024	CEE Inflation will remain a key indicator to fol...	↓
10.06.2024	Is Serbia ready to cut? Inflation numbers across C...	↓

Details

28.06.2024 15:04:59

Kurs

267,4311 EURDifferenz  -0,11% (-0,29)

Stammdaten

ISIN SE0001850033

Symbol -

Land Lettland

Wertpapierkategorie Index

Anzahl der enthaltenen Werte im Index 9

Marktdaten

Eröffnung 267,3751 EUR

Hoch 267,6915 EUR

Tief 267,0439 EUR

Schluss Vortag 267,7223 EUR

Volumen (Mio.) -

Volumen (Stück) -

Performance und Risiko

	6M	1J	3J
Perf (%)	-4,45%	-7,45%	-4,71%
Perf (abs.)	-12,46	-21,52	-13,21
Beta	-	-	-
Volatilität	6,89	6,71	12,45






Die Wertentwicklung der Vergangenheit lässt keine verlässlichen Rückschlüsse auf die zukünftige Entwicklung eines Finanzinstruments zu.

Quelle: FactSet

Kursdaten

Ø Kurs 5 Tage Ø Volumen 5 Tage (Stk.)	268,0428 EUR (0)
Ø Kurs 30 Tage Ø Volumen 30 Tage (Stk.)	274,1116 EUR (0)
Ø Kurs 100 Tage Ø Volumen 100 Tage (Stk.)	279,0641 EUR (0)
Ø Kurs 250 Tage Ø Volumen 250 Tage	282,9183 EUR (0)
Hoch seit 1.1. Datum	288,1636 EUR (16.01.2024)
Tief seit 1.1. Datum	266,8360 EUR (19.06.2024)
52 Wochen Hoch Datum	295,5694 EUR (01.08.2023)
52 Wochen Tief Datum	266,8360 EUR (19.06.2024)

Enthaltene Werte

Name  ISIN	Kurs	Diff %  Diff /-	Performance 	Datum Zeit	Gehandelte Stück  Umsatz Geld 
AS LHV GROUP REGISTERED S... EE3100102203	3,41	-0,73% -0,03		28.06.24 15:30:00	51.876 177.177,18
KN ENERGIES AB LT0000111650	0,227	0,44% 0,00		28.06.24 15:30:00	16.414 3.702,08
MERKO EHITUS AS EE3100098328	16,44	-0,12% -0,02		28.06.24 15:30:00	2.235 36.758,62
SIAULIU BANKAS LT0000102253	0,689	0,29% 0,00		28.06.24 15:30:00	260.039 178.897,27
SILVANO FASHION GROUP AS EE3100001751	1,07	0,00% 0,00		28.06.24 15:30:00	11.371 12.160,35
TALLINK GRUPP AS EE3100004466	0,642	-0,77% -0,01		28.06.24 15:30:00	116.854 75.277,11
TALLINNA VESI AS EE3100026436	10,25	0,00% 0,00		28.06.24 15:30:00	1.695 17.364,15
TELIA LIETUVA AB LT0000123911	1,545	0,32% 0,01		28.06.24 15:30:00	15.923 24.437,05
TKM GRUPP AS EE0000001105	9,50	0,00% 0,00		28.06.24 15:30:00	4.229 40.157,00