

OMX BALTIC 10 INDEX

ISIN: SE0001850033 WKN: -

Übersicht

26.06.2024 09:13:59

Kurs

268,1137 EUR

Differenz ▼ -0,07% (-0,18)

Stammdaten

ISIN	SE0001850033
Symbol	-
Land	Lettland
Anzahl der enthaltenen Werte im Index	9
Index-Typ	-
Wertpapierkategorie	Index

Marktdaten

Eröffnung	268,1513 EUR
Hoch	268,2089 EUR
Tief	267,8756 EUR
Schluss Vortag	268,2904 EUR
Volumen (Mio.)	-
Volumen (Stück)	-

Top 5

Name	Kurs	+ - (%)	Trend
AS LHV GRO...	3,445	+0,44	➔
TKM GRUPP ...	9,43	+0,21	➔

Intraday 1W 1M 6M 1J 3J

Flop 5

Name	Kurs	+ - (%)	Trend
TALLINNA V...	10,30	-0,48	➔
TALLINK GR...	0,647	-0,46	➔
KN ENERGIE...	0,225	-0,44	➔
TELIA LIET...	1,57	-0,32	➔

Intraday 1W 1M 6M 1J 3J

Futures und Optionen

Zugehörige Futures	-
Zugehörige Optionen	-

5J



Die Wertentwicklung der Vergangenheit lässt keine verlässlichen Rückschlüsse auf die zukünftige Entwicklung eines Finanzinstruments zu.

Quelle: FactSet

Aktuellstes Research

Märkte	Datum	Überschrift	Download
	24.06.2024	CNB set to cut rates this week, but by how much?	
	18.06.2024	Time to spend or to save? Households' situation af...	
	17.06.2024	The last cut in Hungary for the time being	
	12.06.2024	CEE Inflation will remain a key indicator to fol...	
	10.06.2024	Is Serbia ready to cut? Inflation numbers across C...	

Details

26.06.2024 09:13:59

Kurs

268,1137 EURDifferenz  -0,07% (-0,18)

Stammdaten

ISIN SE0001850033

Symbol -

Land Lettland

Wertpapierkategorie Index

Anzahl der enthaltenen Werte im Index 9

Marktdaten

Eröffnung 268,1513 EUR

Hoch 268,2089 EUR

Tief 267,8756 EUR

Schluss Vortag 268,2904 EUR

Volumen (Mio.) -

Volumen (Stück) -

Performance und Risiko

	6M	1J	3J
Perf (%)	-4,11%	-7,76%	-4,41%
Perf (abs.)	-11,50	-22,57	-12,37
Beta	-	-	-
Volatilität	6,91	6,71	12,46

5J











Die Wertentwicklung der Vergangenheit lässt keine verlässlichen Rückschlüsse auf die zukünftige Entwicklung eines Finanzinstruments zu.

Quelle: FactSet

Kursdaten

Ø Kurs 5 Tage Ø Volumen 5 Tage (Stk.)	268,7693 EUR (0)
Ø Kurs 30 Tage Ø Volumen 30 Tage (Stk.)	275,0122 EUR (0)
Ø Kurs 100 Tage Ø Volumen 100 Tage (Stk.)	279,5285 EUR (0)
Ø Kurs 250 Tage Ø Volumen 250 Tage	283,1710 EUR (0)
Hoch seit 1.1. Datum	288,1636 EUR (16.01.2024)
Tief seit 1.1. Datum	266,8360 EUR (19.06.2024)
52 Wochen Hoch Datum	295,5694 EUR (01.08.2023)
52 Wochen Tief Datum	266,8360 EUR (19.06.2024)

Enthaltene Werte

Name  ISIN	Kurs	Diff %  Diff /-	Performance 	Datum Zeit	Gehandelte Stück  Umsatz Geld 
AS LHV GROUP REGISTERED S... EE3100102203	3,445	0,44% 0,02		26.06.24 09:13:00	10.330 35.580,23
KN ENERGIES AB LT0000111650	0,225	-0,44% -0,00		26.06.24 09:05:38	3.583 809,68
MERKO EHITUS AS EE3100098328	16,48	0,00% 0,00		26.06.24 09:13:32	780 12.853,36
SIAULIU BANKAS LT0000102253	0,69	0,00% 0,00		26.06.24 09:12:09	932 643,08
SILVANO FASHION GROUP AS EE3100001751	1,07	0,00% 0,00		25.06.24 15:30:00	16.596 17.732,99
TALLINK GRUPP AS EE3100004466	0,647	-0,46% -0,00		26.06.24 09:06:55	15.104 9.793,82
TALLINNA VESI AS EE3100026436	10,30	-0,48% -0,05		26.06.24 09:00:00	78 803,40
TELIA LIETUVA AB LT0000123911	1,57	-0,32% -0,01		26.06.24 09:00:01	1.911 3.000,27
TKM GRUPP AS EE0000001105	9,43	0,21% 0,02		26.06.24 09:09:47	258 2.435,22