

OMX BALTIC 10 INDEX

ISIN: SE0001850033 WKN: -

Übersicht

03.05.2024 15:04:59

Kurs

279,2412 EUR

Differenz ▼ -0,13% (-0,36)

Stammdaten

ISIN SE0001850033

Symbol -

Land Lettland

Anzahl der enthaltenen Werte im Index 9

Index-Typ -

Wertpapierkategorie Index

Top 5

Name	Kurs	+ - (%)	Trend
SIAULIU BA...	0,677	+0,59	➔
TALLINNA V...	10,70	+0,47	➔
KN ENERGIE...	0,228	+0,44	➔
TELIA LIET...	1,70	+0,29	➔
TKM GRUPP ...	9,73	+0,21	➔

Intraday 1W 1M 6M 1J 3J

Flop 5

Name	Kurs	+ - (%)	Trend
SILVANO FA...	1,08	-1,37	▼
AS LHV GRO...	3,465	-0,14	➔
TALLINK GR...	0,722	-0,14	➔

Intraday 1W 1M 6M 1J 3J



Nähere Infos zu den Ländern & Regionen

➤ Märkte nach Region

5J



Die Wertentwicklung der Vergangenheit lässt keine verlässlichen Rückschlüsse auf die zukünftige Entwicklung eines Finanzinstruments zu.

Quelle: FactSet

Aktuellstes Research

Märkte

Datum	Überschrift	Download
29.04.2024	Focus on GDP data and central bank meeting in Czec...	⬇
23.04.2024	CEE Special Report Strong growth in CEE economie...	⬇
21.04.2024	Hungarian central bank to cut rates further	⬇
18.04.2024	CEE corporate bond rally	⬇
18.04.2024	Die Rally bei CEE-Corporate Bonds	⬇

Details

03.05.2024 15:04:59

Kurs

279,2412 EUR

Differenz ▼ **-0,13% (-0,36)**

Stammdaten

ISIN	SE0001850033
Symbol	-
Land	Lettland
Wertpapierkategorie	Index
Anzahl der enthaltenen Werte im Index	9

Marktdaten

Eröffnung	279,4144 EUR
Hoch	279,9084 EUR
Tief	279,2246 EUR
Schluss Vortag	279,5978 EUR
Volumen (Mio.)	-
Volumen (Stück)	-

Performance und Risiko

	6M	1J	3J
Perf (%)	+0,63%	-5,84%	+0,23%
Perf (abs.)	+1,74	-17,33	+0,65
Beta	-	-	-
Volatilität	6,02	6,31	-

5J






Die Wertentwicklung der Vergangenheit lässt keine verlässlichen Rückschlüsse auf die zukünftige Entwicklung eines Finanzinstruments zu.

Quelle: FactSet

Kursdaten

Ø Kurs 5 Tage Ø Volumen 5 Tage (Stk.)	279,7454 EUR (0)
Ø Kurs 30 Tage Ø Volumen 30 Tage (Stk.)	280,3277 EUR (0)
Ø Kurs 100 Tage Ø Volumen 100 Tage (Stk.)	282,1400 EUR (0)
Ø Kurs 250 Tage Ø Volumen 250 Tage	285,3138 EUR (0)
Hoch seit 1.1. Datum	288,1636 EUR (16.01.2024)
Tief seit 1.1. Datum	277,4340 EUR (23.04.2024)
52 Wochen Hoch Datum	298,1871 EUR (08.05.2023)
52 Wochen Tief Datum	275,8999 EUR (06.12.2023)

Enthaltene Werte

Name  ISIN	Kurs	Diff %  Diff /-	Performance 	Datum Zeit	Gehandelte Stück  Umsatz Geld 
AS LHV GROUP REGISTERED S... EE3100102203	3,465	-0,14% -0,01		03.05.24 14:59:33	33.847 117.600,01
KN ENERGIES AB LT0000111650	0,228	0,44% 0,00		03.05.24 14:59:30	6.352 1.444,32
MERKO EHITUS AS EE3100098328	17,30	0,12% 0,02		03.05.24 14:59:51	1.477 25.554,24
SIAULIU BANKAS LT0000102253	0,677	0,59% 0,00		03.05.24 14:59:53	490.692 331.200,15
SILVANO FASHION GROUP AS EE3100001751	1,08	-1,37% -0,02		03.05.24 14:52:38	5.585 5.547,74
TALLINK GRUPP AS EE3100004466	0,722	-0,14% -0,00		03.05.24 14:59:40	256.157 185.373,79
TALLINNA VESI AS EE3100026436	10,70	0,47% 0,05		03.05.24 14:38:45	3.178 33.952,10
TELIA LIETUVA AB LT0000123911	1,70	0,29% 0,01		03.05.24 14:59:44	12.948 22.017,36
TKM GRUPP AS EE0000001105	9,73	0,21% 0,02		03.05.24 14:59:44	3.524 34.240,52