

OMX BALTIC 10 INDEX

ISIN: **SE0001850033** WKN: -

Übersicht

02.05.2024 15:04:59

Kurs

279,5978 EUR

Differenz ▼ **-0,17%** (-0,46)

Stammdaten

ISIN SE0001850033

Symbol -

Land Lettland

Anzahl der enthaltenen Werte im Index 9

Index-Typ -

Wertpapierkategorie Index

Top 5

Name	Kurs	+ - (%)	Trend
TALLINNA V...	10,65	+0,95	➔
TELIA LIET...	1,695	+0,30	➔

Intraday 1W 1M 6M 1J 3J

Flop 5

Name	Kurs	+ - (%)	Trend
SILVANO FA...	1,095	-1,35	▼
TKM GRUPP ...	9,71	-0,21	➔
SIAULIU BA...	0,673	-0,15	➔
AS LHV GRO...	3,47	-0,14	➔
TALLINK GR...	0,723	-0,14	➔

Intraday 1W 1M 6M 1J 3J



Nähere Infos zu den Ländern & Regionen

➔ Märkte nach Region

5J



Die Wertentwicklung der Vergangenheit lässt keine verlässlichen Rückschlüsse auf die zukünftige Entwicklung eines Finanzinstruments zu.

Quelle: FactSet

Aktuellstes Research

Märkte	Datum	Überschrift	Download
	29.04.2024	Focus on GDP data and central bank meeting in Czec...	⬇
	23.04.2024	CEE Special Report Strong growth in CEE economie...	⬇
	21.04.2024	Hungarian central bank to cut rates further	⬇
	18.04.2024	CEE corporate bond rally	⬇
	18.04.2024	Die Rally bei CEE-Corporate Bonds	⬇

Details

02.05.2024 15:04:59

Kurs

279,5978 EURDifferenz  -0,17% (-0,46)

Stammdaten

ISIN SE0001850033

Symbol -

Land Lettland

Wertpapierkategorie Index

Anzahl der enthaltenen Werte im Index 9

Marktdaten

Eröffnung 279,0375 EUR

Hoch 279,6572 EUR

Tief 278,6718 EUR

Schluss Vortag 280,0628 EUR

Volumen (Mio.) -

Volumen (Stück) -

Performance und Risiko

	6M	1J	3J
Perf (%)	+0,43%	-5,95%	+1,23%
Perf (abs.)	+1,20	-17,68	+3,40
Beta	-	-	-
Volatilität	6,27	6,32	-







Die Wertentwicklung der Vergangenheit lässt keine verlässlichen Rückschlüsse auf die zukünftige Entwicklung eines Finanzinstruments zu.

Quelle: FactSet

Kursdaten

Ø Kurs 5 Tage Ø Volumen 5 Tage (Stk.)	279,8454 EUR (0)
Ø Kurs 30 Tage Ø Volumen 30 Tage (Stk.)	280,4045 EUR (0)
Ø Kurs 100 Tage Ø Volumen 100 Tage (Stk.)	282,1191 EUR (0)
Ø Kurs 250 Tage Ø Volumen 250 Tage	285,3832 EUR (0)
Hoch seit 1.1. Datum	288,1636 EUR (16.01.2024)
Tief seit 1.1. Datum	277,4340 EUR (23.04.2024)
52 Wochen Hoch Datum	298,1871 EUR (08.05.2023)
52 Wochen Tief Datum	275,8999 EUR (06.12.2023)

Enthaltene Werte

Name  ISIN	Kurs	Diff %  Diff /-	Performance 	Datum Zeit	Gehandelte Stück  Umsatz Geld 
AS LHV GROUP REGISTERED S... EE3100102203	3,47	-0,14% -0,01		02.05.24 14:54:46	35.604 123.247,62
KN ENERGIES AB LT0000111650	0,227	0,00% 0,00		02.05.24 14:59:50	29.964 6.748,52
MERKO EHITUS AS EE3100098328	17,28	0,00% 0,00		02.05.24 14:59:50	2.308 39.907,42
SIAULIU BANKAS LT0000102253	0,673	-0,15% -0,00		02.05.24 14:59:38	813.201 546.075,99
SILVANO FASHION GROUP AS EE3100001751	1,095	-1,35% -0,02		02.05.24 14:59:49	14.422 15.713,39
TALLINK GRUPP AS EE3100004466	0,723	-0,14% -0,00		02.05.24 14:54:38	313.186 226.529,77
TALLINNA VESI AS EE3100026436	10,65	0,95% 0,10		02.05.24 14:00:25	1.997 21.134,85
TELIA LIETUVA AB LT0000123911	1,695	0,30% 0,01		02.05.24 14:09:17	17.045 28.854,47
TKM GRUPP AS EE0000001105	9,71	-0,21% -0,02		02.05.24 14:59:39	8.223 79.799,94