

OMX BALTIC 10 INDEX

ISIN: SE0001850033 WKN: -

Übersicht

26.04.2024 15:04:59

Kurs

279,5985 EUR

Differenz ▼ -0,05% (-0,14)

Stammdaten

ISIN	SE0001850033
Symbol	-
Land	Lettland
Anzahl der enthaltenen Werte im Index	9
Index-Typ	-
Wertpapierkategorie	Index

Top 5

Name	Kurs	+ - (%)	Trend
TALLINNA V...	10,60	+0,95	➔
KN ENERGIE...	0,226	+0,44	➔
SIAULIU BA...	0,671	+0,30	➔
TELIA LIET...	1,695	+0,30	➔
MERKO EHIT...	17,22	+0,12	➔

Intraday 1W 1M 6M 1J 3J

Flop 5

Name	Kurs	+ - (%)	Trend
TALLINK GR...	0,722	-1,37	▼
TKM GRUPP ...	9,72	-0,31	➔
AS LHV GRO...	3,49	-0,29	➔

Intraday 1W 1M 6M 1J 3J



Nähere Infos zu den Ländern & Regionen

➤ Märkte nach Region

5J



Die Wertentwicklung der Vergangenheit lässt keine verlässlichen Rückschlüsse auf die zukünftige Entwicklung eines Finanzinstruments zu.

Quelle: FactSet

Aktuellstes Research

Märkte

Datum	Überschrift	Download
23.04.2024	CEE Special Report Strong growth in CEE economie...	⬇
21.04.2024	Hungarian central bank to cut rates further	⬇
18.04.2024	CEE corporate bond rally	⬇
18.04.2024	Die Rally bei CEE-Corporate Bonds	⬇
15.04.2024	Parliamentary elections in Croatia	⬇

Details

26.04.2024 15:04:59

Kurs

279,5985 EURDifferenz  -0,05% (-0,14)

Stammdaten

ISIN SE0001850033

Symbol -

Land Lettland

Wertpapierkategorie Index

Anzahl der enthaltenen Werte im Index 9

Marktdaten

Eröffnung 279,4535 EUR

Hoch 280,0983 EUR

Tief 279,1597 EUR

Schluss Vortag 279,7412 EUR

Volumen (Mio.) -

Volumen (Stück) -

Performance und Risiko

	6M	1J	3J
Perf (%)	-0,14%	-5,77%	+0,94%
Perf (abs.)	-0,40	-17,11	+2,60
Beta	-	-	-
Volatilität	6,29	6,33	12,46

5J












Die Wertentwicklung der Vergangenheit lässt keine verlässlichen Rückschlüsse auf die zukünftige Entwicklung eines Finanzinstruments zu.

Quelle: FactSet

Kursdaten

Ø Kurs 5 Tage Ø Volumen 5 Tage (Stk.)	278,9011 EUR (0)
Ø Kurs 30 Tage Ø Volumen 30 Tage (Stk.)	280,5772 EUR (0)
Ø Kurs 100 Tage Ø Volumen 100 Tage (Stk.)	282,0444 EUR (0)
Ø Kurs 250 Tage Ø Volumen 250 Tage	285,6000 EUR (0)
Hoch seit 1.1. Datum	288,1636 EUR (16.01.2024)
Tief seit 1.1. Datum	277,4340 EUR (23.04.2024)
52 Wochen Hoch Datum	299,1151 EUR (02.05.2023)
52 Wochen Tief Datum	275,8999 EUR (06.12.2023)

Enthaltene Werte

Name  ISIN	Kurs	Diff %  Diff /-	Performance 	Datum Zeit	Gehandelte Stück  Umsatz Geld 
AS LHV GROUP REGISTERED S... EE3100102203	3,49	-0,29% -0,01		26.04.24 14:59:49	21.029 73.420,77
KN ENERGIES AB LT0000111650	0,226	0,44% 0,00		26.04.24 14:36:25	13.285 2.989,97
MERKO EHITUS AS EE3100098328	17,22	0,12% 0,02		26.04.24 14:41:14	1.148 19.756,06
SIAULIU BANKAS LT0000102253	0,671	0,30% 0,00		26.04.24 14:59:37	470.943 315.542,78
SILVANO FASHION GROUP AS EE3100001751	1,09	0,00% 0,00		26.04.24 14:51:46	3.235 1.649,30
TALLINK GRUPP AS EE3100004466	0,722	-1,37% -0,01		26.04.24 14:59:56	326.088 236.100,03
TALLINNA VESI AS EE3100026436	10,60	0,95% 0,10		26.04.24 14:45:01	407 3.774,30
TELIA LIETUVA AB LT0000123911	1,695	0,30% 0,01		26.04.24 14:47:52	12.545 21.193,84
TKM GRUPP AS EE0000001105	9,72	-0,31% -0,03		26.04.24 14:59:43	4.489 43.691,04