

OMX BALTIC 10 INDEX

ISIN: SE0001850033 WKN: -

Übersicht

24.04.2024 15:04:59

Kurs

278,7556 EUR

Differenz ▲ 0,14% (0,38)

Stammdaten

ISIN SE0001850033

Symbol -

Land Lettland

Anzahl der enthaltenen Werte im Index 9

Index-Typ -

Wertpapierkategorie Index

Top 5

Name	Kurs	+ - (%)	Trend
AS LHV GRO...	3,46	+0,73	➔
TALLINK GR...	0,736	+0,55	➔
SILVANO FA...	1,09	+0,46	➔

Intraday 1W 1M 6M 1J 3J

Flop 5

Name	Kurs	+ - (%)	Trend
TELIA LIET...	1,69	-0,29	➔
SIAULIU BA...	0,668	-0,15	➔
MERKO EHIT...	17,20	-0,12	➔

Intraday 1W 1M 6M 1J 3J



Nähere Infos zu den Ländern & Regionen

➤ Märkte nach Region

5J



Die Wertentwicklung der Vergangenheit lässt keine verlässlichen Rückschlüsse auf die zukünftige Entwicklung eines Finanzinstruments zu.

Quelle: FactSet

Aktuellstes Research

Märkte

Datum	Überschrift	Download
23.04.2024	CEE Special Report Strong growth in CEE economie...	⬇
21.04.2024	Hungarian central bank to cut rates further	⬇
18.04.2024	CEE corporate bond rally	⬇
18.04.2024	Die Rally bei CEE-Corporate Bonds	⬇
15.04.2024	Parliamentary elections in Croatia	⬇

Details

24.04.2024 15:04:59

Kurs

278,7556 EUR

Differenz  0,14% (0,38)

Stammdaten

ISIN SE0001850033

Symbol -

Land Lettland

Wertpapierkategorie Index

Anzahl der enthaltenen Werte im Index 9

Marktdaten

Eröffnung 278,1793 EUR

Hoch 278,9915 EUR

Tief 278,0701 EUR

Schluss Vortag 278,3744 EUR

Volumen (Mio.) -

Volumen (Stück) -

Performance und Risiko

	6M	1J	3J
Perf (%)	-0,56%	-6,39%	+1,07%
Perf (abs.)	-1,56	-19,04	+2,95
Beta	-	-	-
Volatilität	6,27	6,34	12,47

5J






Die Wertentwicklung der Vergangenheit lässt keine verlässlichen Rückschlüsse auf die zukünftige Entwicklung eines Finanzinstruments zu.

Quelle: FactSet

Kursdaten

Ø Kurs 5 Tage Ø Volumen 5 Tage (Stk.)	278,4205 EUR (0)
Ø Kurs 30 Tage Ø Volumen 30 Tage (Stk.)	280,7635 EUR (0)
Ø Kurs 100 Tage Ø Volumen 100 Tage (Stk.)	282,0579 EUR (0)
Ø Kurs 250 Tage Ø Volumen 250 Tage	285,7376 EUR (0)
Hoch seit 1.1. Datum	288,1636 EUR (16.01.2024)
Tief seit 1.1. Datum	277,4340 EUR (23.04.2024)
52 Wochen Hoch Datum	299,1151 EUR (02.05.2023)
52 Wochen Tief Datum	275,8999 EUR (06.12.2023)

Enthaltene Werte

Name  ISIN	Kurs	Diff %  Diff /-	Performance 	Datum Zeit	Gehandelte Stück  Umsatz Geld 
AS LHV GROUP REGISTERED S... EE3100102203	3,46	0,73% 0,03		24.04.24 14:59:30	124.629 430.383,13
KN ENERGIES AB LT0000111650	0,225	0,00% 0,00		24.04.24 14:49:55	27.198 6.097,98
MERKO EHITUS AS EE3100098328	17,20	-0,12% -0,02		24.04.24 14:46:13	507 8.718,80
SIAULIU BANKAS LT0000102253	0,668	-0,15% -0,00		24.04.24 14:44:36	51.131 34.144,67
SILVANO FASHION GROUP AS EE3100001751	1,09	0,46% 0,01		24.04.24 13:25:36	1.144 1.241,37
TALLINK GRUPP AS EE3100004466	0,736	0,55% 0,00		24.04.24 14:59:42	114.348 83.804,51
TALLINNA VESI AS EE3100026436	10,60	0,00% 0,00		24.04.24 14:49:01	582 6.154,45
TELIA LIETUVA AB LT0000123911	1,69	-0,29% -0,01		24.04.24 14:41:53	9.695 13.785,02
TKM GRUPP AS EE0000001105	9,74	0,00% 0,00		24.04.24 14:59:48	4.714 45.825,62