

# OMX BALTIC 10 INDEX

ISIN: **SE0001850033** WKN: -

## Übersicht

23.04.2024 15:04:59

Kurs

**278,3744** EUR

Differenz  0,12% (0,34)

### Stammdaten

ISIN	SE0001850033
Symbol	-
Land	Lettland
Anzahl der enthaltenen Werte im Index	9
Index-Typ	-
Wertpapierkategorie	Index

### Top 5

Name	Kurs	+ - (%)	Trend
TALLINK GR...	0,732	+0,97	
AS LHV GRO...	3,435	+0,73	
TALLINNA V...	10,60	+0,47	
SILVANO FA...	1,085	+0,46	
KN ENERGIE...	0,225	+0,45	

Intraday 1W 1M 6M 1J 3J

### Flop 5

Name	Kurs	+ - (%)	Trend
TKM GRUPP ...	9,74	+0,10	
MERKO EHIT...	17,22	+0,12	
SIAULIU BA...	0,669	+0,15	
TELIA LIET...	1,695	+0,30	
KN ENERGIE...	0,225	+0,45	

Intraday 1W 1M 6M 1J 3J



Nähere Infos zu den Ländern &

5J












Die Wertentwicklung der Vergangenheit lässt keine verlässlichen Rückschlüsse auf die zukünftige Entwicklung eines Finanzinstruments zu.

Quelle: FactSet

### Aktuellstes Research

#### Märkte

Datum	Überschrift	Download
23.04.2024	 CEE Special Report   Strong growth in CEE economie...	
21.04.2024	 Hungarian central bank to cut rates further	
18.04.2024	 CEE corporate bond rally	
18.04.2024	 Die Rally bei CEE-Corporate Bonds	
15.04.2024	 Parliamentary elections in Croatia	

**Regionen**

➤ **Märkte nach Region**

## Details

23.04.2024 15:04:59

Kurs

**278,3744** EURDifferenz  0,12% (0,34)

## Stammdaten

ISIN	SE0001850033
Symbol	-
Land	Lettland
Wertpapierkategorie	Index
Anzahl der enthaltenen Werte im Index	9

## Marktdaten

Eröffnung	277,4340 EUR
Hoch	278,8641 EUR
Tief	277,4340 EUR
Schluss Vortag	278,0360 EUR
Volumen (Mio.)	-
Volumen (Stück)	-

## Performance und Risiko

	6M	1J	3J
Perf (%)	-0,47%	-6,76%	+0,93%
Perf (abs.)	-1,30	-20,17	+2,57
Beta	-	-	-
Volatilität	6,27	6,35	12,48



Die Wertentwicklung der Vergangenheit lässt keine verlässlichen Rückschlüsse auf die zukünftige Entwicklung eines Finanzinstruments zu.

Quelle: FactSet

## Kursdaten

Ø Kurs 5 Tage   Ø Volumen 5 Tage (Stk.)	278,7065 EUR (0)
Ø Kurs 30 Tage   Ø Volumen 30 Tage (Stk.)	280,9157 EUR (0)
Ø Kurs 100 Tage   Ø Volumen 100 Tage (Stk.)	282,0655 EUR (0)
Ø Kurs 250 Tage   Ø Volumen 250 Tage	285,8137 EUR (0)
Hoch seit 1.1.   Datum	288,1636 EUR (16.01.2024)
Tief seit 1.1.   Datum	277,4340 EUR (23.04.2024)
52 Wochen Hoch   Datum	299,1151 EUR (02.05.2023)
52 Wochen Tief   Datum	275,8999 EUR (06.12.2023)

## Enthaltene Werte

Name  ISIN	Kurs	Diff %  Diff /-	Performance 	Datum Zeit	Gehandelte Stück  Umsatz Geld 
AS LHV GROUP REGISTERED S... EE3100102203	3,435	0,73% 0,03		23.04.24 14:59:42	129.006 442.468,13
KN ENERGIES AB LT0000111650	0,225	0,45% 0,00		23.04.24 14:51:06	22.986 5.151,23
MERKO EHITUS AS EE3100098328	17,22	0,12% 0,02		23.04.24 14:13:07	1.286 22.097,82
SIAULIU BANKAS LT0000102253	0,669	0,15% 0,00		23.04.24 14:59:41	113.749 76.031,14
SILVANO FASHION GROUP AS EE3100001751	1,085	0,46% 0,01		23.04.24 14:59:44	7.794 8.419,24
TALLINK GRUPP AS EE3100004466	0,732	0,97% 0,01		23.04.24 14:59:45	258.353 188.087,64
TALLINNA VESI AS EE3100026436	10,60	0,47% 0,05		23.04.24 14:36:34	2.248 23.729,35
TELIA LIETUVA AB LT0000123911	1,695	0,30% 0,01		23.04.24 14:53:20	16.750 28.324,69
TKM GRUPP AS EE0000001105	9,74	0,10% 0,01		23.04.24 14:59:33	7.873 76.545,94