

# OMX BALTIC 10 INDEX

ISIN: SE0001850033 WKN: -

## Übersicht

18.04.2024 15:04:59

Kurs

**278,7699** EUR

Differenz ▼ -0,51% (-1,42)

### Stammdaten

ISIN SE0001850033

Symbol -

Land Lettland

Anzahl der enthaltenen Werte im Index 9

Index-Typ -

Wertpapierkategorie Index

### Top 5

Name	Kurs	+ - (%)	Trend
SILVANO FA...	1,10	+1,38	<span style="color: green;">▲</span>
TELIA LIET...	1,70	+0,59	<span style="color: grey;">→</span>

Intraday 1W 1M 6M 1J 3J

### Flop 5

Name	Kurs	+ - (%)	Trend
TALLINK GR...	0,727	-1,22	<span style="color: red;">▼</span>
SIAULIU BA...	0,667	-1,04	<span style="color: red;">▼</span>
AS LHV GRO...	3,415	-0,44	<span style="color: grey;">→</span>
MERKO EHIT...	17,18	-0,23	<span style="color: grey;">→</span>

Intraday 1W 1M 6M 1J 3J



Nähere Infos zu den Ländern & Regionen

[➤ Märkte nach Region](#)

5J



Die Wertentwicklung der Vergangenheit lässt keine verlässlichen Rückschlüsse auf die zukünftige Entwicklung eines Finanzinstruments zu.

Quelle: FactSet

### Aktuellstes Research

#### Märkte

Datum	Überschrift	Download
18.04.2024	CEE corporate bond rally	<a href="#">↓</a>
18.04.2024	Die Rally bei CEE-Corporate Bonds	<a href="#">↓</a>
15.04.2024	Parliamentary elections in Croatia	<a href="#">↓</a>
11.04.2024	Less aggressive monetary easing to come	<a href="#">↓</a>
08.04.2024	Inflation numbers and Serbia's central bank meetin...	<a href="#">↓</a>

## Details

18.04.2024 15:04:59

Kurs

**278,7699** EURDifferenz  -0,51% (-1,42)

## Stammdaten

ISIN	SE0001850033
Symbol	-
Land	Lettland
Wertpapierkategorie	Index
Anzahl der enthaltenen Werte im Index	9

## Marktdaten

Eröffnung	279,7828 EUR
Hoch	280,2020 EUR
Tief	278,7699 EUR
Schluss Vortag	280,1856 EUR
Volumen (Mio.)	-
Volumen (Stück)	-

## Performance und Risiko

	6M	1J	3J
Perf (%)	-0,89%	-7,22%	+2,53%
Perf (abs.)	-2,51	-21,68	+6,88
Beta	-	-	-
Volatilität	6,30	6,35	12,47






Die Wertentwicklung der Vergangenheit lässt keine verlässlichen Rückschlüsse auf die zukünftige Entwicklung eines Finanzinstruments zu.

Quelle: FactSet

## Kursdaten

Ø Kurs 5 Tage   Ø Volumen 5 Tage (Stk.)	279,8486 EUR (0)
Ø Kurs 30 Tage   Ø Volumen 30 Tage (Stk.)	281,4221 EUR (0)
Ø Kurs 100 Tage   Ø Volumen 100 Tage (Stk.)	282,1161 EUR (0)
Ø Kurs 250 Tage   Ø Volumen 250 Tage	286,0602 EUR (0)
Hoch seit 1.1.   Datum	288,1636 EUR (16.01.2024)
Tief seit 1.1.   Datum	278,2602 EUR (04.04.2024)
52 Wochen Hoch   Datum	300,5025 EUR (19.04.2023)
52 Wochen Tief   Datum	275,8999 EUR (06.12.2023)

## Enthaltene Werte

Name  ISIN	Kurs	Diff %  Diff /-	Performance 	Datum Zeit	Gehandelte Stück  Umsatz Geld 
AS LHV GROUP REGISTERED S... EE3100102203	3,415	-0,44% -0,02		18.04.24 14:59:33	37.417 127.587,83
KN ENERGIES AB LT0000111650	0,225	0,00% 0,00		18.04.24 14:59:37	15.878 3.571,09
MERKO EHITUS AS EE3100098328	17,18	-0,23% -0,04		18.04.24 14:36:44	1.435 24.686,44
SIAULIU BANKAS LT0000102253	0,667	-1,04% -0,01		18.04.24 14:59:53	361.836 241.134,27
SILVANO FASHION GROUP AS EE3100001751	1,10	1,38% 0,02		18.04.24 14:59:56	3.139 3.198,69
TALLINK GRUPP AS EE3100004466	0,727	-1,22% -0,01		18.04.24 14:59:39	201.164 146.799,18
TALLINNA VESI AS EE3100026436	10,60	0,00% 0,00		18.04.24 14:59:51	401 4.245,10
TELIA LIETUVA AB LT0000123911	1,70	0,59% 0,01		18.04.24 14:36:28	6.811 11.517,05
TKM GRUPP AS EE0000001105	9,82	0,00% 0,00		18.04.24 14:59:55	2.569 25.088,44