

BRITISCHES PFUND / SINGAPUR-DOLLAR (GBP/SGD)

30.06.2024 21:58:59

Geldkurs **Briefkurs**
1,70961 SGD **1,71676** SGD

1 GBP = 1,70961 SGD
 1 SGD = 0,58377 GBP

Differenz  **-0,26% (-0,00)**

Stammdaten

Wechselkurs -
Börse OTCD FX Premium
Wertpapierkategorie Währung

Marktdaten

Eröffnung 1,71068 SGD
Hoch 1,71298 SGD
Tief 1,70961 SGD
Schluss Vortag 1,71413 SGD

Performance und Risiko

| | 6M | 1J | 3J |
|--------------------|--------|--------|--------|
| Perf (%) | +2,05% | +0,26% | -8,00% |
| Perf (abs.) | +0,03 | +0,00 | -0,15 |
| Beta | - | - | - |
| Volatilität | 3,27 | 4,08 | 5,93 |

Futures und Optionen

Zugehörige Futures -
Zugehörige Optionen -



5J









Die Wertentwicklung der Vergangenheit lässt keine verlässlichen Rückschlüsse auf die zukünftige Entwicklung eines Finanzinstruments zu.

Quelle: FactSet

Kursdaten

| | |
|---|--------------------------|
| Ø Kurs 5 Tage Ø Volumen 5 Tage (Stk.) | 1,71581 SGD (0) |
| Ø Kurs 30 Tage Ø Volumen 30 Tage (Stk.) | 1,71846 SGD (0) |
| Ø Kurs 100 Tage Ø Volumen 100 Tage (Stk.) | 1,70650 SGD (0) |
| Ø Kurs 250 Tage Ø Volumen 250 Tage | 1,69591 SGD (0) |
| Hoch seit 1.1. Datum | 1,72957 SGD (12.06.2024) |
| Tief seit 1.1. Datum | 1,66877 SGD (02.01.2024) |
| 52 Wochen Hoch Datum | 1,73612 SGD (13.07.2023) |
| 52 Wochen Tief Datum | 1,65357 SGD (30.10.2023) |

Aktuellstes Research

| Märkte | Datum | Überschrift | Download |
|--------|------------|---|---|
| | 25.06.2024 |  High pressure economy: What have we learned? |  |
| | 25.06.2024 |  Diving into Slovak competitiveness |  |
| | 24.06.2024 |  CNB set to cut rates this week, but by how much? |  |
| | 21.06.2024 |  Erste Group Research | |
| | 20.06.2024 |  Bosnia and Herzegovina Growth to remain subdued ... |  |