


BRITISCHES PFUND / SINGAPUR-DOLLAR (GBP/SGD)

17.05.2024 14:41:53

Geldkurs **Briefkurs**
1,70474 SGD **1,70528** SGD

1 GBP = 1,70474 SGD
 1 SGD = 0,58656 GBP

Differenz  **-0,02% (-0,00)**

Stammdaten

Wechselkurs -
Börse OTCD FX Premium
Wertpapierkategorie Währung

Marktdaten

Eröffnung 1,70481 SGD
Hoch 1,7057 SGD
Tief 1,70346 SGD
Schluss Vortag 1,7050 SGD

Performance und Risiko

	6M	1J	3J
Perf (%)	+1,98%	+1,92%	-9,26%
Perf (abs.)	+0,03	+0,03	-0,17
Beta	-	-	-
Volatilität	3,68	4,26	5,99

Futures und Optionen

Zugehörige Futures -
Zugehörige Optionen -



5J









Die Wertentwicklung der Vergangenheit lässt keine verlässlichen Rückschlüsse auf die zukünftige Entwicklung eines Finanzinstruments zu.

Quelle: FactSet

Kursdaten

Ø Kurs 5 Tage | Ø Volumen 5 Tage (Stk.) 1,70112 SGD (0)
Ø Kurs 30 Tage | Ø Volumen 30 Tage (Stk.) 1,69652 SGD (0)
Ø Kurs 100 Tage | Ø Volumen 100 Tage (Stk.) 1,69961 SGD (0)
Ø Kurs 250 Tage | Ø Volumen 250 Tage 1,68848 SGD (0)
Hoch seit 1.1. | Datum 1,71352 SGD (20.03.2024)
Tief seit 1.1. | Datum 1,66877 SGD (02.01.2024)
52 Wochen Hoch | Datum 1,73612 SGD (13.07.2023)
52 Wochen Tief | Datum 1,65357 SGD (30.10.2023)

Aktuellstes Research

Märkte	Datum	Überschrift	Download
	13.05.2024	 Will Romanian central bank begin monetary easing?	
	10.05.2024	 EU News Monthly May 2024	
	08.05.2024	 Marktkommentar	
	06.05.2024	 Anzeichen für eine wirtschaftliche Wende?	
	06.05.2024	 Mixed data on retail sales and industrial output	