

BRITISCHES PFUND / SINGAPUR-DOLLAR (GBP/SGD)

18.04.2024 16:39:04

Geldkurs **Briefkurs**
1,69458 SGD **1,69526** SGD

1 GBP = 1,69458 SGD
 1 SGD = 0,59021 GBP

Differenz  **0,05% (0,00)**

Stammdaten

Wechselkurs -
Börse OTCD FX Premium
Wertpapierkategorie Währung

Marktdaten

Eröffnung 1,69377 SGD
Hoch 1,69697 SGD
Tief 1,69201 SGD
Schluss Vortag 1,69366 SGD

Performance und Risiko

	6M	1J	3J
Perf (%)	+1,64%	+2,63%	-8,19%
Perf (abs.)	+0,03	+0,04	-0,15
Beta	-	-	-
Volatilität	3,97	4,26	6,04

Futures und Optionen

Zugehörige Futures -
Zugehörige Optionen -



5J









Die Wertentwicklung der Vergangenheit lässt keine verlässlichen Rückschlüsse auf die zukünftige Entwicklung eines Finanzinstruments zu.

Quelle: FactSet

Kursdaten

Ø Kurs 5 Tage | Ø Volumen 5 Tage (Stk.) 1,69509 SGD (0)
Ø Kurs 30 Tage | Ø Volumen 30 Tage (Stk.) 1,70058 SGD (0)
Ø Kurs 100 Tage | Ø Volumen 100 Tage (Stk.) 1,70024 SGD (0)
Ø Kurs 250 Tage | Ø Volumen 250 Tage 1,69038 SGD (0)
Hoch seit 1.1. | Datum 1,71352 SGD (20.03.2024)
Tief seit 1.1. | Datum 1,66877 SGD (02.01.2024)
52 Wochen Hoch | Datum 1,73612 SGD (13.07.2023)
52 Wochen Tief | Datum 1,64993 SGD (18.04.2023)

Aktuellstes Research

Märkte	Datum	Überschrift	Download
	15.04.2024	 Croatia Special Report What's behind Croatia's e...	
	15.04.2024	 Parliamentary elections in Croatia	
	11.04.2024	 Less aggressive monetary easing to come	
	08.04.2024	 EZB Zinssenkung im Juni	
	08.04.2024	 Inflation numbers and Serbia's central bank meetin...	