

SBI TOP INDEX

ISIN: **SI0026109882** WKN: -

Übersicht

18.10.2024 16:00:00

Kurs

1.625,25 EUR

Differenz ▼ -0,23% (-3,75)

Stammdaten

ISIN SI0026109882

Symbol -

Land Slowenien

Anzahl der enthaltenen Werte im Index 6

Index-Typ -

Wertpapierkategorie Index

Top 5

Name	Kurs	+ - (%)	Trend
LUKA KOPER...	39,10	+0,26	➔

Intraday 1W 1M 6M 1J 3J

Flop 5

Name	Kurs	+ - (%)	Trend
PETROL D.D...	30,60	-0,33	➔
ZAVAROVALN...	38,70	-0,26	➔

Intraday 1W 1M 6M 1J 3J



Nähere Infos zu den Ländern & Regionen

➤ Märkte nach Region



Die Wertentwicklung der Vergangenheit lässt keine verlässlichen Rückschlüsse auf die zukünftige Entwicklung eines Finanzinstruments zu.

Quelle: FactSet

Aktuellstes Research

Märkte	Datum	Überschrift	Download
	17.10.2024	ECB cuts further	⬇
	17.10.2024	EZB senkt weiter	⬇
	17.10.2024	Week Ahead	⬇
	17.10.2024	Wochenausblick	⬇
	16.10.2024	Credit Markets Weekly	⬇

Details

18.10.2024 16:00:00

Kurs

1.625,25 EURDifferenz  -0,23% (-3,75)

Stammdaten

ISIN SI0026109882

Symbol -

Land Slowenien

Wertpapierkategorie Index

Anzahl der enthaltenen Werte im Index 6

Marktdaten

Eröffnung 1.629,49 EUR

Hoch 1.635,09 EUR

Tief 1.615,35 EUR

Schluss Vortag 1.629,00 EUR

Volumen (Mio.) -

Volumen (Stück) -

Performance und Risiko

	6M	1J	3J
Perf (%)	+15,46%	+39,98%	+38,51%
Perf (abs.)	+218,83	+466,83	+454,51
Beta	-	-	-
Volatilität	13,56	11,80	14,41



5J






Die Wertentwicklung der Vergangenheit lässt keine verlässlichen Rückschlüsse auf die zukünftige Entwicklung eines Finanzinstruments zu.

Quelle: FactSet

Kursdaten

Ø Kurs 5 Tage Ø Volumen 5 Tage (Stk.)	1.615,94 EUR (0)
Ø Kurs 30 Tage Ø Volumen 30 Tage (Stk.)	1.604,19 EUR (0)
Ø Kurs 100 Tage Ø Volumen 100 Tage (Stk.)	1.594,98 EUR (0)
Ø Kurs 250 Tage Ø Volumen 250 Tage	1.439,83 EUR (0)
Hoch seit 1.1. Datum	1.704,61 EUR (17.07.2024)
Tief seit 1.1. Datum	1.246,83 EUR (03.01.2024)
52 Wochen Hoch Datum	1.704,61 EUR (17.07.2024)
52 Wochen Tief Datum	1.159,60 EUR (02.11.2023)

Enthaltene Werte

Name  ISIN	Kurs	Diff %  Diff /-	Performance 	Datum Zeit	Gehandelte Stück  Umsatz Geld 
KRKA,TOV.ZDRAVIL,DD,NOVO ... SI0031102120	134,50	-1,10% -1,50		18.10.24 15:08:10	5.171 690.562,50
LUKA KOPER D.D. NAMENS-AK... SI0031101346	39,10	0,26% 0,10		18.10.24 14:25:16	5.421 211.439,20
PETROL D.D., LJUBLJANA IN... SI0031102153	30,60	-0,33% -0,10		18.10.24 15:24:44	3.653 111.368,40
POZAVAROVALNICA SAVA D.D.... SI0021110513	39,80	1,02% 0,40		17.10.24 12:31:37	4.999 198.742,80
TELEKOM SLOVENIJE D.D. IN... SI0031104290	71,50	0,00% 0,00		18.10.24 14:30:50	1.063 75.981,00
ZAVAROVALNICA TRIGLAV D.D... SI0021111651	38,70	-0,26% -0,10		18.10.24 15:07:02	6.296 242.766,80