

## SBI TOP INDEX

ISIN: **SI0026109882** WKN: -

## Übersicht

18.09.2024 16:00:00

Kurs

**1.606,35** EURDifferenz  0,27% (4,29)

## Stammdaten

ISIN SI0026109882

Symbol -

Land Slowenien

Anzahl der enthaltenen Werte im Index 6

Index-Typ -

Wertpapierkategorie Index

## Top 5

Name 	Kurs	+ - (%) 	Trend 
TELEKOM SL...	71,50	+0,70	
PETROL D.D...	30,00	+0,67	
POZAVAROVA...	38,60	+0,52	
LUKA KOPER...	39,00	+0,52	

Intraday 1W 1M 6M 1J 3J

## Flop 5

Name 	Kurs	+ - (%) 	Trend 
LUKA KOPER...	39,00	+0,52	
POZAVAROVA...	38,60	+0,52	
PETROL D.D...	30,00	+0,67	
TELEKOM SL...	71,50	+0,70	

Intraday 1W 1M 6M 1J 3J



Nähere Infos zu den Ländern &amp; Regionen

[➤ Märkte nach Region](#)

5J



Die Wertentwicklung der Vergangenheit lässt keine verlässlichen Rückschlüsse auf die zukünftige Entwicklung eines Finanzinstruments zu.

Quelle: FactSet

## Aktuellstes Research

## Märkte

Datum	Überschrift	Download 
18.09.2024	 Credit Markets Weekly	
18.09.2024	 Credit Markets Weekly (DE)	
16.09.2024	 Slovenia   Y24 GDP outlook taking a hit, with grow...	
16.09.2024	 Industry, producer prices and labor market data	
13.09.2024	 Week Ahead	

## Details

18.09.2024 16:00:00

Kurs

**1.606,35** EURDifferenz  0,27% (4,29)

## Stammdaten

ISIN SI0026109882

Symbol -

Land Slowenien

Wertpapierkategorie Index

Anzahl der enthaltenen Werte im Index 6

## Marktdaten

Eröffnung 1.602,06 EUR

Hoch 1.609,70 EUR

Tief 1.595,86 EUR

Schluss Vortag 1.602,06 EUR

Volumen (Mio.) -

Volumen (Stück) -

## Performance und Risiko

	6M	1J	3J
Perf (%)	+9,98%	+38,46%	+37,45%
Perf (abs.)	+145,06	+443,90	+435,38
Beta	-	-	-
Volatilität	13,70	11,63	14,42













Die Wertentwicklung der Vergangenheit lässt keine verlässlichen Rückschlüsse auf die zukünftige Entwicklung eines Finanzinstruments zu.

Quelle: FactSet

## Kursdaten

Ø Kurs 5 Tage   Ø Volumen 5 Tage (Stk.)	1.603,93 EUR (0)
Ø Kurs 30 Tage   Ø Volumen 30 Tage (Stk.)	1.600,06 EUR (0)
Ø Kurs 100 Tage   Ø Volumen 100 Tage (Stk.)	1.564,60 EUR (0)
Ø Kurs 250 Tage   Ø Volumen 250 Tage	1.401,42 EUR (0)
Hoch seit 1.1.   Datum	1.704,61 EUR (17.07.2024)
Tief seit 1.1.   Datum	1.246,83 EUR (03.01.2024)
52 Wochen Hoch   Datum	1.704,61 EUR (17.07.2024)
52 Wochen Tief   Datum	1.154,55 EUR (19.09.2023)

## Enthaltene Werte

Name  ISIN 	Kurs	Diff %  Diff /-	Performance 	Datum Zeit	Gehandelte Stück  Umsatz Geld 
KRKA, TOV. ZDRAVIL, DD, NOVO ... SI0031102120	136,50	-0,37% -0,50		18.09.24 15:24:45	2.376 325.764,50
LUKA KOPER D.D. NAMENS-AK... SI0031101346	39,00	0,52% 0,20		18.09.24 14:23:05	1.080 41.881,90
PETROL D.D., LJUBLJANA IN... SI0031102153	30,00	0,67% 0,20		18.09.24 14:15:59	610 18.226,00
POZAVAROVALNICA SAVA D.D.... SI0021110513	38,60	0,52% 0,20		18.09.24 12:06:10	6.954 268.342,20
TELEKOM SLOVENIJE D.D. IN... SI0031104290	71,50	0,70% 0,50		18.09.24 14:23:48	300 21.425,00
ZAVAROVALNICA TRIGLAV D.D... SI0021111651	38,00	0,00% 0,00		18.09.24 15:07:51	1.581 59.964,20