

# SBI TOP INDEX

ISIN: **SI0026109882** WKN: -

## Übersicht

16.08.2024 16:00:00

Kurs

**1.593,19** EUR

Differenz ▲ 0,25% (3,90)

### Stammdaten

ISIN SI0026109882

Symbol -

Land Slowenien

Anzahl der enthaltenen Werte im Index 6

Index-Typ -

Wertpapierkategorie Index

### Top 5

Name	Kurs	+ - (%)	Trend
LUKA KOPER...	40,40	+1,76 <span style="color: green;">▲</span>	
TELEKOM SL...	75,00	+0,67 <span style="color: grey;">→</span>	
POZAVAROVA...	38,80	+0,52 <span style="color: grey;">→</span>	

Intraday 1W 1M 6M 1J 3J

### Flop 5

Name	Kurs	+ - (%)	Trend
PETROL D.D...	28,80	-0,69 <span style="color: red;">▼</span>	

Intraday 1W 1M 6M 1J 3J



Nähere Infos zu den Ländern & Regionen

[➤ Märkte nach Region](#)



Die Wertentwicklung der Vergangenheit lässt keine verlässlichen Rückschlüsse auf die zukünftige Entwicklung eines Finanzinstruments zu.

Quelle: FactSet

### Aktuellstes Research

Märkte	Datum	Überschrift	Download
	16.08.2024	Week Ahead	
	16.08.2024	Wochenausblick	
	14.08.2024	CEE Special Report   Social Development Goals in t...	
	12.08.2024	Global Equity Ratings	
	12.08.2024	Aktienempfehlungen Global	

## Details

16.08.2024 16:00:00

Kurs

1.593,19 EUR

Differenz ▲ 0,25% (3,90)

### Stammdaten

ISIN SI0026109882

Symbol -

Land Slowenien

Wertpapierkategorie Index

Anzahl der enthaltenen Werte im Index 6

### Marktdaten

Eröffnung 1.589,29 EUR

Hoch 1.597,63 EUR

Tief 1.587,93 EUR

Schluss Vortag 1.589,29 EUR

Volumen (Mio.) -

Volumen (Stück) -

### Performance und Risiko

	6M	1J	3J
Perf (%)	+15,23%	+31,75%	+33,28%
Perf (abs.)	+210,11	+383,17	+397,07
Beta	-	-	-
Volatilität	14,74	12,22	14,56













Die Wertentwicklung der Vergangenheit lässt keine verlässlichen Rückschlüsse auf die zukünftige Entwicklung eines Finanzinstruments zu.

Quelle: FactSet

### Kursdaten

Ø Kurs 5 Tage   Ø Volumen 5 Tage (Stk.)	1.588,47 EUR (0)
Ø Kurs 30 Tage   Ø Volumen 30 Tage (Stk.)	1.623,65 EUR (0)
Ø Kurs 100 Tage   Ø Volumen 100 Tage (Stk.)	1.528,59 EUR (0)
Ø Kurs 250 Tage   Ø Volumen 250 Tage	1.362,00 EUR (0)
Hoch seit 1.1.   Datum	1.704,61 EUR (17.07.2024)
Tief seit 1.1.   Datum	1.246,83 EUR (03.01.2024)
52 Wochen Hoch   Datum	1.704,61 EUR (17.07.2024)
52 Wochen Tief   Datum	1.132,40 EUR (23.08.2023)

## Enthaltene Werte

Name  ISIN	Kurs	Diff %  Diff /-	Performance 	Datum Zeit	Gehandelte Stück  Umsatz Geld 
KRKA, TOV. ZDRAVIL, DD, NOVO ... SI0031102120	135,50	1,12% 1,50		16.08.24 15:24:09	5.061 683.289,00
LUKA KOPER D.D. NAMENS-AK... SI0031101346	40,40	1,76% 0,70		16.08.24 15:11:47	266 10.742,40
PETROL D.D., LJUBLJANA IN... SI0031102153	28,80	-0,69% -0,20		16.08.24 12:54:18	670 19.330,00
POZAVAROVANICA SAVA D.D.... SI0021110513	38,80	0,52% 0,20		16.08.24 15:24:19	228 8.791,40
TELEKOM SLOVENIJE D.D. IN... SI0031104290	75,00	0,67% 0,50		16.08.24 15:14:34	2.222 166.225,50
ZAVAROVANICA TRIGLAV D.D... SI0021111651	36,30	0,00% 0,00		16.08.24 10:55:11	409 14.909,60