

SBI TOP INDEX

ISIN: **SI0026109882** WKN: -

Übersicht

17.07.2024 16:00:00

Kurs

1.679,43 EURDifferenz  -0,83% (-14,14)

Stammdaten

ISIN SI0026109882

Symbol -

Land Slowenien

Anzahl der enthaltenen Werte im Index 6

Index-Typ -

Wertpapierkategorie Index

Top 5

Name	Kurs	+ - (%)	Trend
TELEKOM SL...	75,50	+2,03 	
ZAVAROVAN...	37,30	+0,54 	
POZAVAROVA...	37,40	+0,54 	

Intraday 1W 1M 6M 1J 3J

Flop 5

Name	Kurs	+ - (%)	Trend
PETROL D.D...	31,00	-4,02 	

Intraday 1W 1M 6M 1J 3J



Nähere Infos zu den Ländern & Regionen

[➤ Märkte nach Region](#)

Die Wertentwicklung der Vergangenheit lässt keine verlässlichen Rückschlüsse auf die zukünftige Entwicklung eines Finanzinstruments zu.

Quelle: FactSet

Aktuellstes Research

Märkte

Datum	Überschrift	Download
17.07.2024	 Credit Markets Weekly	
17.07.2024	 Credit Markets Weekly (DE)	
15.07.2024	 EZB wartet weitere Daten ab	
15.07.2024	 CSSD market 1H 2024: Schuldschein market gives way...	
15.07.2024	 CSSD-Markt 1H 2024: Schuldscheinmarkt weicht aberm...	

Details

17.07.2024 16:00:00

Kurs

1.679,43 EURDifferenz  -0,83% (-14,14)

Stammdaten

ISIN SI0026109882

Symbol -

Land Slowenien

Wertpapierkategorie Index

Anzahl der enthaltenen Werte im Index 6

Marktdaten

Eröffnung 1.696,90 EUR

Hoch 1.704,61 EUR

Tief 1.677,00 EUR

Schluss Vortag 1.693,57 EUR

Volumen (Mio.) -

Volumen (Stück) -

Performance und Risiko

	6M	1J	3J
Perf (%)	+31,32%	+34,20%	+45,20%
Perf (abs.)	+401,23	+428,69	+523,67
Beta	-	-	-
Volatilität	10,62	10,75	13,99



5J









Die Wertentwicklung der Vergangenheit lässt keine verlässlichen Rückschlüsse auf die zukünftige Entwicklung eines Finanzinstruments zu.

Quelle: FactSet

Kursdaten

Ø Kurs 5 Tage Ø Volumen 5 Tage (Stk.)	1.660,22 EUR (0)
Ø Kurs 30 Tage Ø Volumen 30 Tage (Stk.)	1.579,84 EUR (0)
Ø Kurs 100 Tage Ø Volumen 100 Tage (Stk.)	1.486,10 EUR (0)
Ø Kurs 250 Tage Ø Volumen 250 Tage	1.329,83 EUR (0)
Hoch seit 1.1. Datum	1.704,61 EUR (17.07.2024)
Tief seit 1.1. Datum	1.246,83 EUR (03.01.2024)
52 Wochen Hoch Datum	1.704,61 EUR (17.07.2024)
52 Wochen Tief Datum	1.132,40 EUR (23.08.2023)

Enthaltene Werte

Name  ISIN	Kurs	Diff %  Diff /-	Performance 	Datum Zeit	Gehandelte Stück  Umsatz Geld 
KRKA, TOV. ZDRAVIL, DD, NOVO ... SI0031102120	149,00	-0,33% -0,50		17.07.24 15:24:03	3.353 500.574,50
LUKA KOPER D.D. NAMENS-AK... SI0031101346	42,00	0,00% 0,00		17.07.24 14:22:54	525 21.985,00
PETROL D.D., LJUBLJANA IN... SI0031102153	31,00	-4,02% -1,30		17.07.24 15:09:18	16.740 527.349,20
POZAVAROVANICA SAVA D.D.... SI0021110513	37,40	0,54% 0,20		17.07.24 13:40:09	3.055 114.097,00
TELEKOM SLOVENIJE D.D. IN... SI0031104290	75,50	2,03% 1,50		17.07.24 13:17:47	948 71.384,00
ZAVAROVANICA TRIGLAV D.D... SI0021111651	37,30	0,54% 0,20		17.07.24 14:13:31	1.952 72.672,30