

SBI TOP INDEX

ISIN: **SI0026109882** WKN: -

Übersicht

03.06.2024 16:00:00

Kurs

1.501,34 EURDifferenz  0,09% (1,33)

Stammdaten

ISIN SI0026109882

Symbol -

Land Slowenien

Anzahl der enthaltenen Werte im Index 6

Index-Typ -

Wertpapierkategorie Index

Marktdaten

Eröffnung 1.500,01 EUR

Hoch 1.505,03 EUR

Tief 1.489,20 EUR

Schluss Vortag 1.500,01 EUR

Volumen (Mio.) -

Volumen (Stück) -

Top 5

Name 	Kurs	+ - (%) 	Trend 
TELEKOM SL...	71,50	+2,14 	
ZAVAROVALN...	35,40	+0,85 	
POZAVAROVA...	33,20	+0,61 	

Intraday 1W 1M 6M 1J 3J

Flop 5

Name 	Kurs	+ - (%) 	Trend 
PETROL D.D...	28,20	-0,70 	
LUKA KOPER...	35,30	-0,56 	

Intraday 1W 1M 6M 1J 3J

Futures und Optionen

Zugehörige Futures -

Zugehörige Optionen -

5J







Die Wertentwicklung der Vergangenheit lässt keine verlässlichen Rückschlüsse auf die zukünftige Entwicklung eines Finanzinstruments zu.

Quelle: FactSet

Aktuellstes Research

Märkte

Datum	Überschrift	Download
03.06.2024	 EZB wird ersten Schritt setzen	
03.06.2024	 More insights into the key drivers of growth	
31.05.2024	 Week Ahead	
31.05.2024	 Wochenausblick	
29.05.2024	 Credit Markets Weekly	

Details

03.06.2024 16:00:00

Kurs

1.501,34 EUR

Differenz ▲ 0,09% (1,33)

Stammdaten

ISIN SI0026109882

Symbol -

Land Slowenien

Wertpapierkategorie Index

Anzahl der enthaltenen Werte im Index 6

Marktdaten

Eröffnung 1.500,01 EUR

Hoch 1.505,03 EUR

Tief 1.489,20 EUR

Schluss Vortag 1.500,01 EUR

Volumen (Mio.) -

Volumen (Stück) -

Performance und Risiko

	6M	1J	3J
Perf (%)	+23,46%	+21,76%	+31,40%
Perf (abs.)	+285,05	+268,09	+358,48
Beta	-	-	-
Volatilität	9,34	10,26	13,90












Die Wertentwicklung der Vergangenheit lässt keine verlässlichen Rückschlüsse auf die zukünftige Entwicklung eines Finanzinstruments zu.

Quelle: FactSet

Kursdaten

Ø Kurs 5 Tage Ø Volumen 5 Tage (Stk.)	1.496,26 EUR (0)
Ø Kurs 30 Tage Ø Volumen 30 Tage (Stk.)	1.460,97 EUR (0)
Ø Kurs 100 Tage Ø Volumen 100 Tage (Stk.)	1.408,09 EUR (0)
Ø Kurs 250 Tage Ø Volumen 250 Tage	1.287,45 EUR (0)
Hoch seit 1.1. Datum	1.505,03 EUR (03.06.2024)
Tief seit 1.1. Datum	1.246,83 EUR (03.01.2024)
52 Wochen Hoch Datum	1.505,03 EUR (03.06.2024)
52 Wochen Tief Datum	1.132,40 EUR (23.08.2023)

Enthaltene Werte

Name  ISIN	Kurs	Diff %  Diff /-	Performance 	Datum Zeit	Gehandelte Stück  Umsatz Geld 
KRKA, TOV. ZDRAVIL, DD, NOVO ... SI0031102120	130,50	0,38% 0,50		03.06.24 15:24:14	4.049 526.922,00
LUKA KOPER D.D. NAMENS-AK... SI0031101346	35,30	-0,56% -0,20		03.06.24 11:01:47	554 19.653,80
PETROL D.D., LJUBLJANA IN... SI0031102153	28,20	-0,70% -0,20		03.06.24 14:05:15	691 19.476,40
POZAVAROVANICA SAVA D.D.... SI0021110513	33,20	0,61% 0,20		03.06.24 15:24:20	9.707 321.466,40
TELEKOM SLOVENIJE D.D. IN... SI0031104290	71,50	2,14% 1,50		03.06.24 14:50:31	1.083 77.393,00
ZAVAROVANICA TRIGLAV D.D... SI0021111651	35,40	0,85% 0,30		03.06.24 14:16:17	1.115 39.478,40