

SBI TOP INDEX

ISIN: **SI0026109882** WKN: -

Übersicht

28.05.2024 16:00:00

Kurs

1.494,83 EURDifferenz  0,43% (6,40)

Stammdaten

ISIN SI0026109882

Symbol -

Land Slowenien

Anzahl der enthaltenen Werte im Index 6

Index-Typ -

Wertpapierkategorie Index

Marktdaten

Eröffnung 1.489,47 EUR

Hoch 1.494,83 EUR

Tief 1.487,06 EUR

Schluss Vortag 1.488,43 EUR

Volumen (Mio.) -



Volumen (Stück) -

Top 5

Name	Kurs	+ - (%)	Trend
TELEKOM SL...	71,50	+0,70	
LUKA KOPER...	34,70	+0,58	

Intraday 1W 1M 6M 1J 3J

Flop 5

Name	Kurs	+ - (%)	Trend
POZAVAROVA...	33,60	-0,59	
ZAVAROVAN...	35,80	-0,28	

Intraday 1W 1M 6M 1J 3J

Futures und Optionen

Zugehörige Futures -

Zugehörige Optionen -

5J



Die Wertentwicklung der Vergangenheit lässt keine verlässlichen Rückschlüsse auf die zukünftige Entwicklung eines Finanzinstruments zu.

Quelle: FactSet

Aktuellstes Research

Märkte

Datum	Überschrift	Download
28.05.2024	 Eurozone, USA: Holprige Zinspfade	
27.05.2024	 Eurozone USA: Bumpy interest rate paths	
27.05.2024	 Was zeigt die Inflation der Eurozone im Mai?	
27.05.2024	 GDP in Croatia, flash inflation estimates	
24.05.2024	 Week Ahead	

Details

28.05.2024 16:00:00

Kurs

1.494,83 EURDifferenz  0,43% (6,40)

Stammdaten

ISIN SI0026109882

Symbol -

Land Slowenien

Wertpapierkategorie Index

Anzahl der enthaltenen Werte im Index 6

Marktdaten

Eröffnung 1.489,47 EUR

Hoch 1.494,83 EUR

Tief 1.487,06 EUR

Schluss Vortag 1.488,43 EUR

Volumen (Mio.) -

Volumen (Stück) -

Performance und Risiko

	6M	1J	3J
Perf (%)	+21,94%	+23,08%	+30,79%
Perf (abs.)	+268,97	+280,34	+351,88
Beta	-	-	-
Volatilität	9,58	10,29	13,90
















Die Wertentwicklung der Vergangenheit lässt keine verlässlichen Rückschlüsse auf die zukünftige Entwicklung eines Finanzinstruments zu.

Quelle: FactSet

Kursdaten

Ø Kurs 5 Tage Ø Volumen 5 Tage (Stk.)	1.489,76 EUR (0)
Ø Kurs 30 Tage Ø Volumen 30 Tage (Stk.)	1.450,30 EUR (0)
Ø Kurs 100 Tage Ø Volumen 100 Tage (Stk.)	1.398,60 EUR (0)
Ø Kurs 250 Tage Ø Volumen 250 Tage	1.282,97 EUR (0)
Hoch seit 1.1. Datum	1.503,48 EUR (22.05.2024)
Tief seit 1.1. Datum	1.246,83 EUR (03.01.2024)
52 Wochen Hoch Datum	1.503,48 EUR (22.05.2024)
52 Wochen Tief Datum	1.132,40 EUR (23.08.2023)

Enthaltene Werte

Name  ISIN 	Kurs	Diff %  Diff /- 	Performance 	Datum Zeit	Gehandelte Stück  Umsatz Geld 
KRKA, TOV. ZDRAVIL, DD, NOVO ... SI0031102120	128,00	1,19% 1,50		28.05.24 15:06:33	2.973 377.880,00
LUKA KOPER D.D. NAMENS-AK... SI0031101346	34,70	0,58% 0,20		28.05.24 15:12:01	1.793 61.930,50
PETROL D.D., LJUBLJANA IN... SI0031102153	28,20	0,00% 0,00		28.05.24 14:42:07	10.842 306.519,40
POZAVAROVALNICA SAVA D.D.... SI0021110513	33,60	-0,59% -0,20		28.05.24 15:11:45	6.613 222.784,80
TELEKOM SLOVENIJE D.D. IN... SI0031104290	71,50	0,70% 0,50		28.05.24 12:14:11	625 44.403,50
ZAVAROVALNICA TRIGLAV D.D... SI0021111651	35,80	-0,28% -0,10		28.05.24 15:06:15	4.380 156.499,30