

SBI TOP INDEX

ISIN: **SI0026109882** WKN: -

Übersicht

20.05.2024 10:23:35

Kurs

1.491,10 EURDifferenz ▲ 0,45% (6,61)

Stammdaten

ISIN SI0026109882

Symbol -

Land Slowenien

Anzahl der enthaltenen Werte im Index 6

Index-Typ -

Wertpapierkategorie Index

Marktdaten

Eröffnung 1.486,56 EUR

Hoch 1.496,36 EUR

Tief 1.486,56 EUR

Schluss Vortag 1.484,49 EUR

Volumen (Mio.) -

Volumen (Stück) -

Top 5

Name	Kurs	+ - (%)	Trend
TELEKOM SL...	71,00	+1,43 ▲	
POZAVAROVA...	33,40	+0,60 ▼	

Intraday 1W 1M 6M 1J 3J

Flop 5

Name	Kurs	+ - (%)	Trend
PETROL D.D...	27,90	-0,36 ▼	

Intraday 1W 1M 6M 1J 3J

Futures und Optionen

Zugehörige Futures -

Zugehörige Optionen -

5J



Die Wertentwicklung der Vergangenheit lässt keine verlässlichen Rückschlüsse auf die zukünftige Entwicklung eines Finanzinstruments zu.

Quelle: FactSet

Aktuellstes Research

Märkte

Datum	Überschrift	Download
19.05.2024	Hungarian central bank to cut rates further	
17.05.2024	Wochenausblick	
17.05.2024	Week Ahead	
15.05.2024	Credit Markets Weekly	
15.05.2024	Credit Markets Weekly (DE)	

Details

20.05.2024 10:23:35

Kurs

1.491,10 EUR

Differenz



0,45% (6,61)

Stammdaten

ISIN	SI0026109882
Symbol	-
Land	Slowenien
Wertpapierkategorie	Index
Anzahl der enthaltenen Werte im Index	6

Marktdaten

Eröffnung	1.486,56 EUR
Hoch	1.496,36 EUR
Tief	1.486,56 EUR
Schluss Vortag	1.484,49 EUR
Volumen (Mio.)	-
Volumen (Stück)	-

Performance und Risiko

	6M	1J	3J
Perf (%)	+22,39%	+21,38%	+37,07%
Perf (abs.)	+271,56	+261,50	+401,50
Beta	-	-	-
Volatilität	9,49	10,26	13,94



5J






Die Wertentwicklung der Vergangenheit lässt keine verlässlichen Rückschlüsse auf die zukünftige Entwicklung eines Finanzinstruments zu.

Quelle: FactSet

Kursdaten

Ø Kurs 5 Tage Ø Volumen 5 Tage (Stk.)	1.468,55 EUR (0)
Ø Kurs 30 Tage Ø Volumen 30 Tage (Stk.)	1.442,02 EUR (0)
Ø Kurs 100 Tage Ø Volumen 100 Tage (Stk.)	1.381,37 EUR (0)
Ø Kurs 250 Tage Ø Volumen 250 Tage	1.275,33 EUR (0)
Hoch seit 1.1. Datum	1.485,13 EUR (17.05.2024)
Tief seit 1.1. Datum	1.246,83 EUR (03.01.2024)
52 Wochen Hoch Datum	1.485,13 EUR (17.05.2024)
52 Wochen Tief Datum	1.132,40 EUR (23.08.2023)

Enthaltene Werte

Name  ISIN	Kurs	Diff %  Diff /-	Performance 	Datum Zeit	Gehandelte Stück  Umsatz Geld 
KRKA, TOV. ZDRAVIL, DD, NOVO ... SI0031102120	126,00	-% -		20.05.24 10:11:28	872 109.882,00
LUKA KOPER D.D. NAMENS-AK... SI0031101346	35,00	0,00% 0,00		20.05.24 09:51:49	250 8.750,00
PETROL D.D., LJUBLJANA IN... SI0031102153	27,90	-0,36% -0,10		20.05.24 10:13:04	191 5.342,20
POZAVAROVANICA SAVA D.D.... SI0021110513	33,40	0,60% 0,20		20.05.24 10:20:50	3.340 111.336,00
TELEKOM SLOVENIJE D.D. IN... SI0031104290	71,00	1,43% 1,00		20.05.24 09:59:46	115 8.265,00
ZAVAROVANICA TRIGLAV D.D... SI0021111651	37,00	0,00% 0,00		20.05.24 09:54:14	930 34.410,00