

## SBI TOP INDEX

ISIN: **SI0026109882** WKN: -

## Übersicht

07.05.2024 16:00:00

Kurs

**1.447,28** EURDifferenz  0,36% (5,23)

## Stammdaten

ISIN SI0026109882

Symbol -

Land Slowenien

Anzahl der enthaltenen  
Werte im Index 6

Index-Typ -

Wertpapierkategorie Index

## Marktdaten

Eröffnung 1.442,05 EUR

Hoch 1.448,78 EUR

Tief 1.441,50 EUR

Schluss Vortag 1.442,05 EUR

Volumen (Mio.) -

Volumen (Stück) -

## Top 5

Name 	Kurs	+ - (%) 	Trend 
PETROL D.D...	28,10	+1,44 	
LUKA KOPER...	33,90	+0,89 	
POZAVAROVA...	30,80	+0,65 	
ZAVAROVALN...	34,60	+0,29 	

Intraday 1W 1M 6M 1J 3J

## Flop 5

Name 	Kurs	+ - (%) 	Trend 
ZAVAROVALN...	34,60	+0,29 	
POZAVAROVA...	30,80	+0,65 	
LUKA KOPER...	33,90	+0,89 	
PETROL D.D...	28,10	+1,44 	

Intraday 1W 1M 6M 1J 3J

## Futures und Optionen

Zugehörige Futures -

5J












Die Wertentwicklung der Vergangenheit lässt keine verlässlichen Rückschlüsse auf die zukünftige Entwicklung eines Finanzinstruments zu.

Quelle: FactSet

## Aktuellstes Research

## Märkte

Datum	Überschrift	Download
07.05.2024	 Corporate Credit Monitor CEE	
07.05.2024	 Corporate Credit Monitor CEE (DE)	
06.05.2024	 Anzeichen für eine wirtschaftliche Wende?	
06.05.2024	 Mixed data on retail sales and industrial output	
03.05.2024	 Week Ahead	

Zugehörige Optionen

-

## Details

07.05.2024 16:00:00

Kurs

1.447,28 EUR

Differenz ▲ 0,36% (5,23)

## Stammdaten

ISIN SI0026109882

Symbol -

Land Slowenien

Wertpapierkategorie Index

Anzahl der enthaltenen Werte im Index 6

## Marktdaten

Eröffnung 1.442,05 EUR

Hoch 1.448,78 EUR

Tief 1.441,50 EUR

Schluss Vortag 1.442,05 EUR

Volumen (Mio.) -

Volumen (Stück) -

## Performance und Risiko

	6M	1J	3J
Perf (%)	+22,67%	+17,47%	+35,19%
Perf (abs.)	+267,20	+215,05	+376,38
Beta	-	-	-
Volatilität	9,71	10,22	13,97



5J






Die Wertentwicklung der Vergangenheit lässt keine verlässlichen Rückschlüsse auf die zukünftige Entwicklung eines Finanzinstruments zu.

Quelle: FactSet

## Kursdaten

Ø Kurs 5 Tage   Ø Volumen 5 Tage (Stk.)	1.436,59 EUR (0)
Ø Kurs 30 Tage   Ø Volumen 30 Tage (Stk.)	1.440,51 EUR (0)
Ø Kurs 100 Tage   Ø Volumen 100 Tage (Stk.)	1.362,21 EUR (0)
Ø Kurs 250 Tage   Ø Volumen 250 Tage	1.267,53 EUR (0)
Hoch seit 1.1.   Datum	1.471,83 EUR (08.04.2024)
Tief seit 1.1.   Datum	1.246,83 EUR (03.01.2024)
52 Wochen Hoch   Datum	1.471,83 EUR (08.04.2024)
52 Wochen Tief   Datum	1.132,40 EUR (23.08.2023)

## Enthaltene Werte

Name  ISIN	Kurs	Diff %  Diff /-	Performance 	Datum Zeit	Gehandelte Stück  Umsatz Geld 
KRKA,TOV.ZDRAVIL,DD,NOVO ... SI0031102120	125,50	-0,79% -1,00		07.05.24 14:56:05	3.826 481.059,00
LUKA KOPER D.D. NAMENS-AK... SI0031101346	33,90	0,89% 0,30		07.05.24 13:49:47	550 18.645,00
PETROL D.D., LJUBLJANA IN... SI0031102153	28,10	1,44% 0,40		07.05.24 13:16:17	1.532 42.766,40
POZAVAROVALNICA SAVA D.D.... SI0021110513	30,80	0,65% 0,20		07.05.24 15:14:15	450 13.810,00
TELEKOM SLOVENIJE D.D. IN... SI0031104290	69,00	0,00% 0,00		07.05.24 13:50:00	90 6.210,00
ZAVAROVALNICA TRIGLAV D.D... SI0021111651	34,60	0,29% 0,10		07.05.24 15:05:59	816 28.372,20